

# **Salariscomponent aanmaken en onderhouden**

---

Beschrijving aanmaken en onderhouden van  
salariscomponenten

## Inhoud

Maak een salariscomponent aan.....	3
Algemene informatie.....	5
Verschijning.....	7
Journaalpost.....	8
Geavanceerde informatie.....	9
Voorbeeld instellingen salariscomponenten.....	11
Bruto variabel salariscomponent.....	11
Bruto vast salariscomponent.....	13
Netto variabel salariscomponent.....	15
Netto vast salariscomponent.....	17
Voorgedefinieerde salariscomponenten.....	19

## Maak een salariscomponent aan

Ga hiervoor naar *Configuratie – Regelingen – Salariscomponenten* en klik bovenin het scherm op de knop *Nieuw component*.

Nummer	Naam	Niveau	Erf van	Geldig van	Geld
1000	Netto-bruto uurloon	Netherlands	Root	00	00
10010	Periode salaris	Netherlands	Root	00	00
10010	Periode salaris	AV KO	Netherlands, Root	00	00
10020	Gewerkte dagen	Netherlands	Root	00	00
10030	Gewerkte uren (vaste salarianten)	Netherlands	Root	00	00
10040	Gegeneerde gewerkte uren	Netherlands	Root	00	00
10050	Gegeneerde gewerkte dagen	Netherlands	Root	00	00
10060	Gewerkte uren (uurloners)	Netherlands	Root	00	00
10070	Gewerkte uren (Netto-Bruto)	Netherlands	Root	00	00
10200	Minimumloon	Netherlands	Root	00	00
10210	Minimum uurloon	Netherlands	Root	00	00
11010	Ziekte percentage	Netherlands	Root	00	00
11020	Ziekte SFB percentage	Netherlands	Root	00	00
11030	Zwangerschaps percentage	Netherlands	Root	00	00
11040	Ziekte ivm zwangerschap percentage	Netherlands	Root	00	00
11050	Ziekte kortings percentage	Netherlands	Root	00	00
11060	Ziekte SFB kortings percentage	Netherlands	Root	00	00
11070	Zwangerschap kortings percentage	Netherlands	Root	00	00
11080	Ziekte ivm zwangerschap kortings percentage	Netherlands	Root	00	00
11110	Ziekte koppeldatum dagen	Netherlands	Root	00	00
11120	Ziekte SFB koppeldatum dagen	Netherlands	Root	00	00
11130	Zwangerschap koppeldatum dagen	Netherlands	Root	00	00
11140	Ziekte ivm zwangerschap koppeldatum dagen	Netherlands	Root	00	00
12000	Netto-Bruto	Netherlands	Root	00	00
12001	Netto-Bruto 2	Netherlands	Root	00	00
20001	Test Joris	Netherlands	Root	00	00
20200	Onbetaalde dagen	Netherlands	Root	00	00
20300	SV dagen	Netherlands	Root	00	00
20310	ZVW dagen	Netherlands	Root	00	00
20450	NH onbetaalde uren	Netherlands	Root	00	00
20460	Gegeneerde onbetaalde uren	Netherlands	Root	00	00

Nadat u op de knop *Nieuw component* heeft geklikt zal onderstaand scherm worden geopend.

Nieuw salariscomponent in groep: **Netherlands**

**Aanmaken nieuw salariscomponent**

**Van bestaande** | Vanuit het niets

Component type:

Nummer	Naam	Groep
44010	Bonus	Netherlands
44011	Bonus (vast)	Netherlands
44101	Bonus facturable uren 1,5%	Netherlands
44102	Bonus Target gehaald 1,5%	Netherlands
44103	Bonus Ontwikkeling 2%	Netherlands
70780	Werkbonus	Netherlands

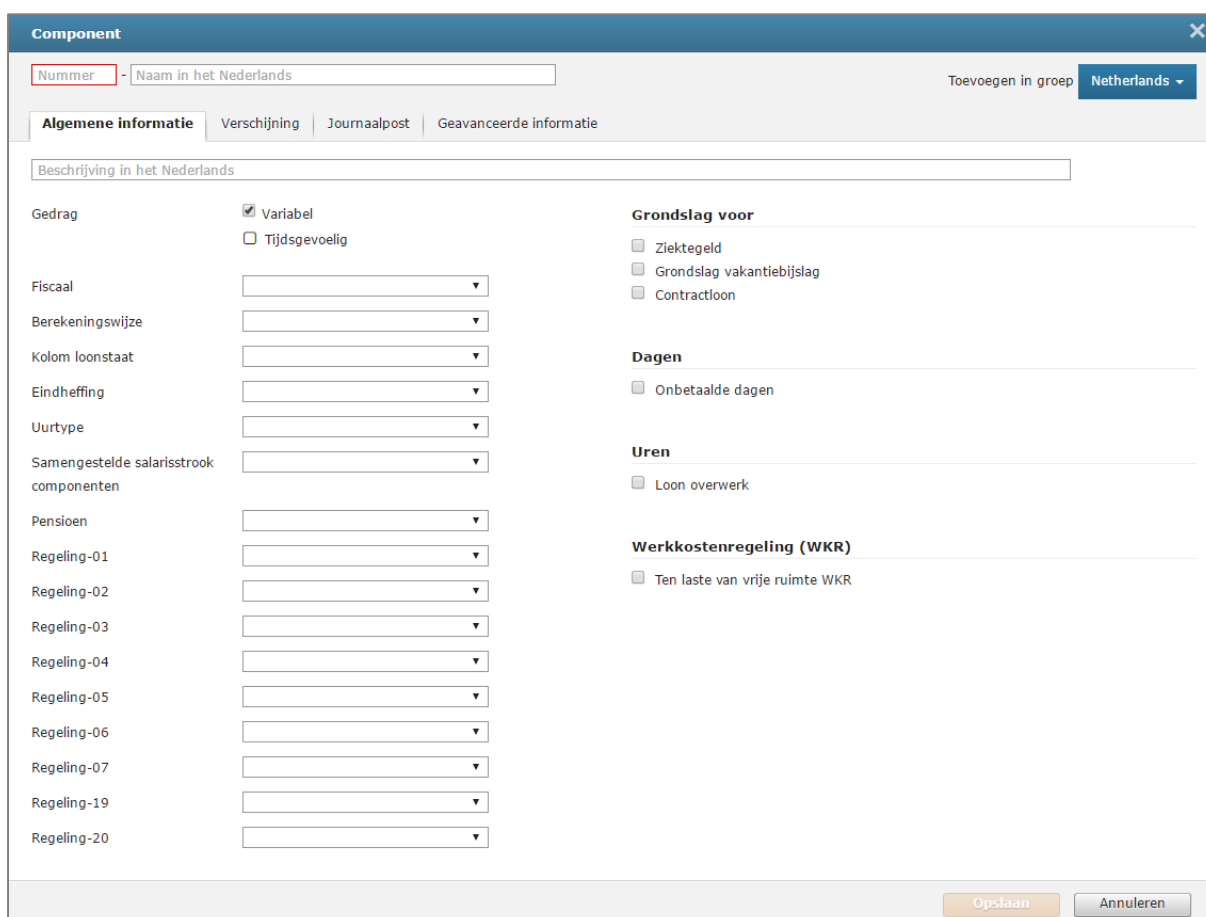
**Aanmaken** | Sluiten

Allereerst dient de werknemersgroep (in bovenstaande afbeelding is dit *Netherlands*) te worden geselecteerd waarin het salariscomponent bruikbaar moet zijn. Vervolgens kan er worden gekozen om een salariscomponent op basis van een reeds bestaand salariscomponent aan te maken (*Van bestaande*), of om een compleet nieuw salariscomponent aan te maken (*Vanuit het niets*).

Als een salariscomponent wordt aangemaakt op basis van een ander salariscomponent, zal de inrichting van het salariscomponent dat als basis dient worden overgenomen in het nieuwe salariscomponent. Enkel het salariscomponent nummer zal veranderen.

Wanneer wordt gekozen om een salariscomponent aan te maken op basis van een reeds bestaand salariscomponent, moet in de lijst met salariscomponenten die getoond wordt het salariscomponent worden gekozen dat als basis dient voor het nieuwe salariscomponent. Zodra een salariscomponent is geselecteerd zal de knop *Aanmaken* geactiveerd worden en kan het salariscomponent worden aangemaakt.

Wanneer voor de optie *Vanuit het niets* wordt gekozen is de knop *Aanmaken* direct actief en kan het nieuwe salariscomponent dus direct worden aangemaakt. Als op de knop *Aanmaken* wordt geklikt zal onderstaand scherm worden geopend.



Allereerst zal het salariscomponent nummer en naam moeten worden ingevuld. Voor de salariscomponent nummers worden bepaalde ranges gehanteerd. Dit heeft een technische reden. Voor belaste salariscomponenten kunt u nummers toekennen in de 40000 nummering en voor onbelaste salariscomponenten kunt u 80000 nummers toekennen.

De volgende ranges kunnen als leidraad worden genomen:

- 12000 netto te bruto componenten
- 43001 t/m 43999: Bruto inhouding.

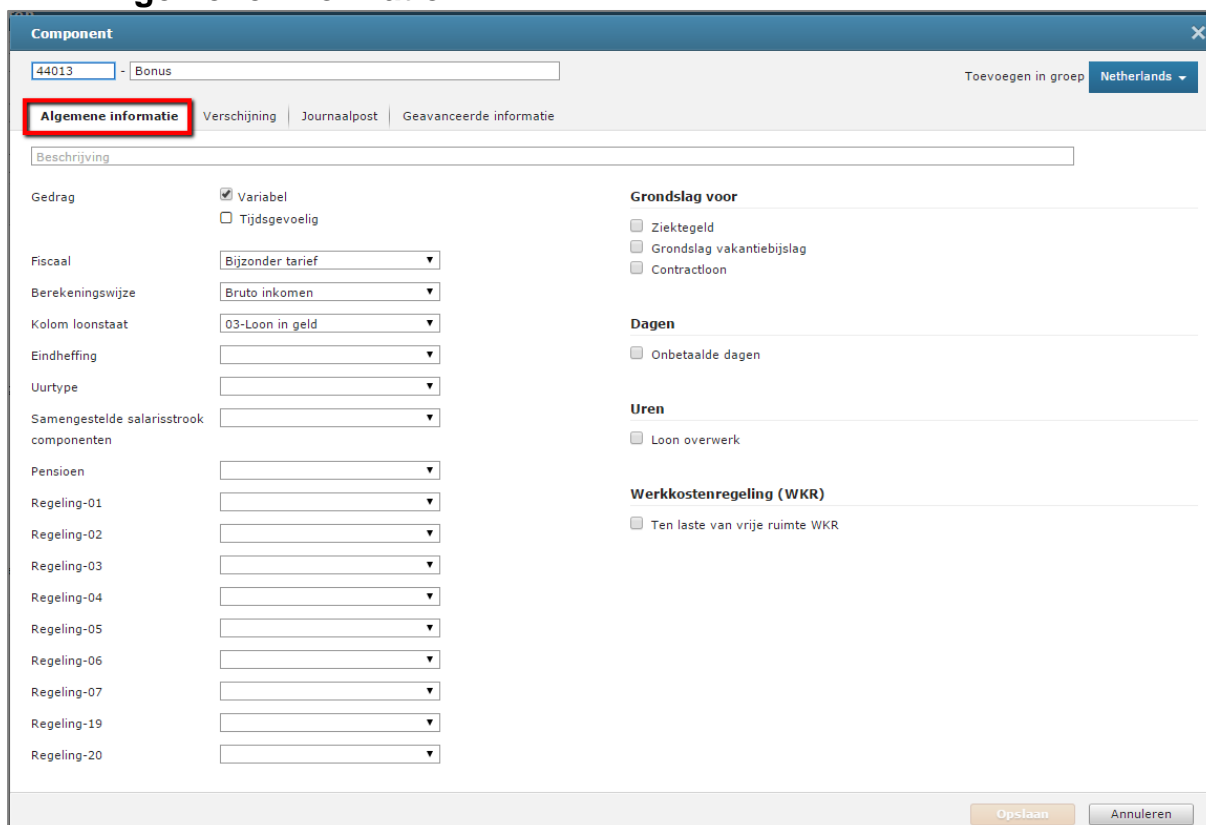
- 44001 t/m 44999: Bruto uitkering.
- 83001 t/m 83999: Netto inhouding.
- 84001 t/m 84999: Netto uitkering.

Let op: zelf aangemaakte salariscomponenten kunnen niet met 0 (nul) eindigen. Salariscomponenten met als laatste getal een 0 (nul) zijn gereserveerd. Hiervan zal ook melding worden gemaakt als het laatste getal toch een 0 (nul) is.

Verder bestaat het scherm uit vier tabbladen: *Algemene informatie*, *Verschijsning*, *Journalpost* en *Geavanceerde informatie*.

Hieronder worden de tabbladen stuk voor stuk kort toegelicht.

## Algemene informatie



The screenshot shows the 'Component' configuration window with the following details:

- Component:** 44013 - Bonus
- Language:** Nederlands
- Tabbladen:** Algemene informatie (highlighted), Verschijsning, Journalpost, Geavanceerde informatie
- Beschrijving:** (empty field)
- Gedrag:**
  - Variabel
  - Tijdsgevoelig
- Fiscaal:** Bijzonder tarief
- Berekeningswijze:** Bruto inkomen
- Kolom loonstaat:** 03-Loon in geld
- Eindhelling:** (empty dropdown)
- Uurtype:** (empty dropdown)
- Samengestelde salarisstrook componenten:** (empty dropdown)
- Pensioen:** (empty dropdown)
- Regeling-01 to -20:** (empty dropdowns)
- Grondslag voor:**
  - Ziektegeld
  - Grondslag vakantiebijslag
  - Contractloon
- Dagen:**
  - Onbetaalde dagen
- Uren:**
  - Loon overwerk
- Werkkostenregeling (WKR):**
  - Ten laste van vrije ruimte WKR
- Buttons:** Opslaan, Annuleren

Hieronder worden de configuratie velden die te zien zijn op het tabblad *Algemene informatie* stuk voor stuk besproken.

- **Gedrag:** Hiermee geeft u aan of het om een vast of een variabel salariscomponent (optie *Variabel*) gaat. Een vast salariscomponent heeft al eigenschap dat er geen einddatum op de mutatie bij de medewerker hoeft te zijn. Denk hierbij aan een persoonlijke toeslag. Een variabel salariscomponent heeft als eigenschap dat het om een eenmalige betaling gaat (voor één salarisperiode). Denk hierbij aan een bonus of een declaratie.  
Als de optie 'Variabel' niet aanstaat betekent dit automatisch dat het om een vast salariscomponent gaat. Als dit het geval is, kunt u via de optie *Tijdsgevoelig* aangeven dat het salariscomponent pro-rata berekent dient te worden. Dit houdt in dat als een medewerker halverwege de maand een vergoeding op dit salariscomponent krijgt, het systeem het bedrag op dit salariscomponent automatisch naar (bijvoorbeeld) actieve werkdagen berekent.

- *Fiscaal*: Hiermee geeft u aan of het tabel inkomen, bijzonder tarief of netto inkomen betreft.
- *Berekeningswijze*: Hiermee geeft u aan in welke totaalstelling op de loonstrook de uitbetaling op dit salariscomponent moet worden meegenomen (zie ook paragraaf *Verschijsning*).
- *Kolom loonstaat*: Hiermee geeft u aan in welke kolom op de loonstaat het op dit salariscomponent uitbetaalde bedrag moet worden meegenomen.
- *Eindheffing*: Indien het om een eindheffingscomponent gaat kunt hier aangeven om welke soort eindheffing het gaat.
- *Uurtype*: Indien het om een aantallen-component (zie paragraaf *Geavanceerde informatie*) gaat, kunt u hier aangeven in welke cumulatieve telling de op dit salariscomponent geboekte aantallen moeten worden meegenomen.
- *Pensioen*: Indien bedragen die op het betreffende salariscomponent worden geboekt van invloed zijn op de pensioengrondslag, dan kan dat in dit veld worden aangegeven.
- *Regeling-01 t/m regeling-20*: Indien bedragen die op het betreffende salariscomponent worden geboekt van invloed zijn op de grondslag voor de overige regelingen, dan kan dat in dit veld worden aangegeven.
- *Grondslag voor*: Indien de bedragen die op het betreffende salariscomponent worden geboekt van invloed zijn op de berekening van het ziektegeld of als grondslag voor de vakantiebijslag dienen, dan kunt u dat hier aangeven.
- *Dagen*: Indien het salariscomponent een aantallen (dagen) salariscomponent is, kunt u hier aangeven dat het om onbetaalde dagen gaat. De aantallen die op dit salariscomponent worden geboekt zullen dan in de cumulatieve telling voor onbetaalde dagen worden meegenomen.
- *Uren overwerk*: Indien het salariscomponent een aantallen (uren) salariscomponent is, kunt u hier aangeven dat het om uren overwerk gaat. De aantallen die op dit salariscomponent worden geboekt zullen dan in de cumulatieve telling voor uren overwerk worden meegenomen.
- *Werkkostenregeling (WKR)*: Indien de op het betreffende salariscomponent geboekte bedragen van invloed zijn op de vrije ruimte voor de WKR, dan kunt u dat hier aangeven.

## Verschijning

Component
✕

44013

Bonus

Toevoegen in groep Netherlands

Algemene informatie
Verschijning
Journaalpost
Geavanceerde informatie

**Component types**

<input checked="" type="checkbox"/> Berekingsresultaten <input type="checkbox"/> Collectieve bedragen <input type="checkbox"/> Ovz LA WN bedragen <input type="checkbox"/> Sjabloon <input type="checkbox"/> Transactie <input type="checkbox"/> Vaste bedragen voor reiskosten	<input type="checkbox"/> Berekingsresultaten van bedrijfsniveau <input type="checkbox"/> Declaraties <input type="checkbox"/> Ovz Premies en loonheffingen <input type="checkbox"/> Systeem <input checked="" type="checkbox"/> Variabele bedragen/aantallen <input type="checkbox"/> Ziekte	<input type="checkbox"/> Betalingen naar aparte bankrekening <input checked="" type="checkbox"/> Ovz Jaarstaat <input type="checkbox"/> Ovz WKR <input type="checkbox"/> Tijdsregistratie <input type="checkbox"/> Vaste bedragen
--	---	---

**Salarisstrook informatie**

Sortering op salarisstrook <input checked="" type="radio"/> Bruto bedragen <input type="radio"/> Inhoudingen <input type="radio"/> Netto bedragen <input type="radio"/> Totaal <input type="radio"/> Niet tonen op salarisstrook	<input type="checkbox"/> Nieuwe regel per inkomende mutatie <input type="checkbox"/> Datum van en datum tot tonen Details <input type="checkbox"/> Factor <input type="checkbox"/> Aantal <input type="checkbox"/> Prijs <input type="checkbox"/> Vrije tekst voor inkomende mutatie <input checked="" type="checkbox"/> Bedrag
---	--

**Salarisrun validatie**

Waarschuwingen

<input type="checkbox"/> Altijd
<input checked="" type="checkbox"/> Bij verschil van 0% (gedefinieerd op bedrijfsniveau)
<input type="checkbox"/> Indien waarde groter dan <input style="width: 50px;" type="text"/>
<input type="checkbox"/> Indien waarde kleiner dan <input style="width: 50px;" type="text"/>

Opslaan
Annuleren

In de sectie *Component types* kan worden aangegeven onder welk component type het salariscomponent valt.

Deze component types hebben in Visma.net Payroll een aantal functies. Zo kan er middels de component types op diverse plekken in Visma.net Payroll worden gefilterd. Als het waren maak u middels de component types een bundel van salariscomponenten.

Zo is het mogelijk om de component types te gebruiken in rapportages, u selecteert in de parameters van het rapport een component type in de filtering en alle salariscomponenten van dat component type zullen worden afgedrukt in het rapport.

Naast de toepassing in Visma.net Payroll hebben de component types ook invloed in Visma.net HRM. Afhankelijk van het component type die geselecteerd wordt voor een salariscomponent, zal het salariscomponent getoond worden in de corresponderende sectie in Visma.net HRM. Zo zal een salariscomponent van het component type *Variabele bedragen/aantallen* alleen getoond worden in de sectie *Variabele salariscomponenten* in de module *Persoonsgegevens – Salaris overig* in Visma.net HRM.

**Let op:** Als op het tabblad *Algemene informatie* is aangegeven dat een salariscomponent *Variabel* is, zorg er dan voor dat ook het component type *Variabele bedragen/aantallen* wordt geselecteerd op het tabblad *Verschijning*. Hierop wordt niet gevalideerd door Visma.net Payroll.

In de sectie *Salarisstrook informatie* wordt aangegeven of het salariscomponent wordt getoond op de salarisstrook en zo ja in welk deel van de loonstrook.

**Let op:** Zorg er voor dat de inrichting van deze sectie overeenkomt met de inrichting van het veld *Berekeningswijze* op het tabblad *Algemene informatie*. Als deze niet overeenkomen zullen de totaalstellingen van de sortering op de salarisstrook niet kloppen met de bedragen die in de betreffende sortering staan.

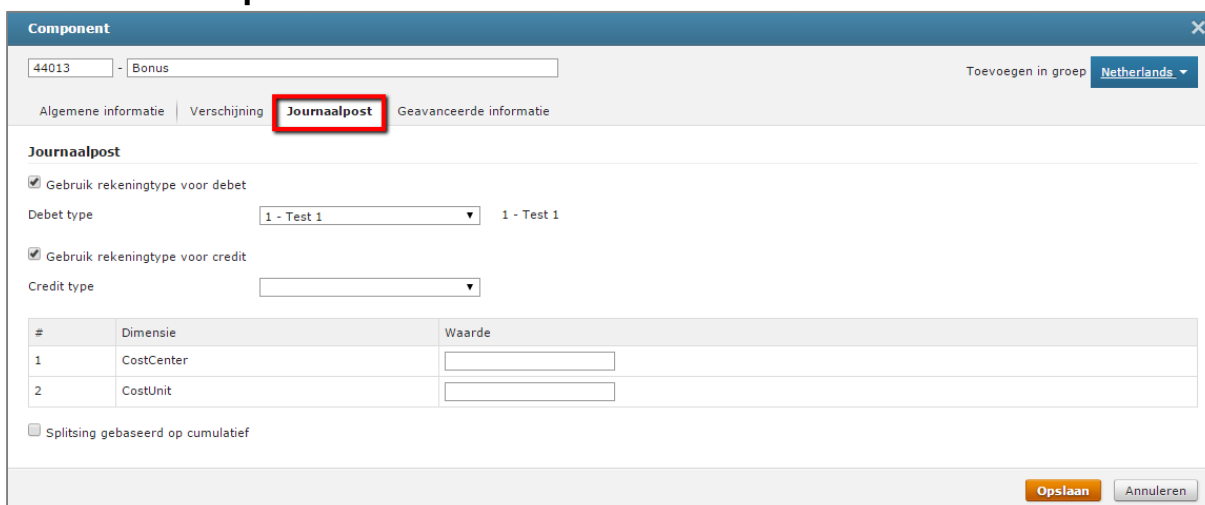
Naast de loonstrook sortering kunt u hier ook aangeven of u per mutatie een nieuwe regel op de loonstrook wilt zien voor dit salariscomponent. Wilt u bijvoorbeeld 5 keer een kilometer declaratie van 10 kilometer zien, of wilt u één keer een kilometer declaratie van 50 (5 \* 10) kilometer zien.

Met de optie *Datum van en datum tot tonen* kunt u aangeven dat de data waarover de mutatie betrekking heeft op de loonstrook moet worden getoond. Let hierbij wel op dat deze datums onder de uitbetalingsregel op de loonstrook wordt getoond. Er ontstaat dus een extra regel op de loonstrook.

Met de optie *Details* kunt u aangeven welke details van de mutatie u op de loonstrook wilt zien. Wilt u bij een overwerk uren declaratie bijvoorbeeld het aantal gedeclareerde uren, de factor (150%, 175%, etc.) en het uurloon zien, dan kunt u de opties *Factor*, *Aantal* en *Prijs* aanvinken.

In de sectie *Salaris-run validatie* kan worden aangegeven of er een waarschuwing moet worden weergegeven in de stap *Validatie* van de salaris-run wizard. In deze stap kunnen de berekende resultaten van een salaris-run worden vergeleken met de berekeningsresultaten van een vorige salaris-run. Eigenlijk is dit een soort digitaal en interactief standenregister. Mochten er verschillen zijn tussen de berekening in de huidige periode en de berekening in de vergelijkingsperiode, dan zal voor salariscomponenten waar deze waarschuwing is ingericht een melding worden weergegeven. Dit is erg handig voor (snelle) controles. Denk dus goed na of de waarschuwing moet worden ingericht.

## Journalpost



Component

44013 - Bonus Toevoegen in groep Netherlands

Algemene informatie | Verschijning **Journalpost** | Geavanceerde informatie

**Journalpost**

Gebruik rekeningtype voor debet

Debet type: 1 - Test 1 1 - Test 1

Gebruik rekeningtype voor credit

Credit type:  

#	Dimensie	Waarde
1	CostCenter	<span style="border: 1px solid gray; padding: 2px;"> </span>
2	CostUnit	<span style="border: 1px solid gray; padding: 2px;"> </span>

Splitsing gebaseerd op cumulatief

Opslaan Annuleren

Op dit tabblad kan de journalisering van het salariscomponent worden ingericht. Er kan worden gekozen om een rekeningtype te gebruiken door de optie *Gebruik rekeningtype voor ...* aan te vinken. Als deze uit wordt gevinkt zullen grootboekrekeningnummers worden gebruikt.

**Let op:** Negatieve bedragen die credit worden gejournaliseerd zullen debet in de journalpost worden geboekt.

Als er gebruik wordt gemaakt van kostendragers/kostenplaatsen, kan hier eventueel een vaste kostenplaats/kostendrager worden ingevuld.



## Geavanceerde informatie

Component
✕

44013 - Bonus
Toevoegen in groep Netherlands

Algemene informatie
Verschijning
Journaalpost
Geavanceerde informatie

	Factor	Aantal	Prijs	Totaal
Inkomende mutatie	<input type="text" value="Niet toegestaan"/>	<input type="text" value="Niet toegestaan"/>	<input type="text" value="Niet toegestaan"/>	<input type="text" value="Vereist"/>
Script	<input checked="" type="radio"/> <input type="text"/>	<input checked="" type="radio"/> <input type="text"/>	<input checked="" type="radio"/> <input type="text"/>	<input checked="" type="radio"/> <input type="text"/>
Constant	<input type="radio"/> <input type="text"/>	<input type="radio"/> <input type="text"/>	<input type="radio"/> <input type="text"/>	<input type="radio"/> <input type="text"/>
Voorrang	<input type="checkbox"/>	<input type="checkbox"/>	<input type="checkbox"/>	<input type="checkbox"/>

**Categorieën**

**Opstarten salariscomponenten**

**Cumulatieven**

Berekenen op

Alleen 1 keer per salarisrun berekenen

Afronding IKV op resultaat

Afronding IKV op aantal

Afronding modus

Afronding nauwkeurigheid

Volgnummer

Op dit tabblad worden een aantal belangrijke eigenschappen geregistreerd. In het bovenste deel van het tabblad kunnen een aantal parameters worden geregistreerd: *Factor*, *Aantal*, *Prijs* en *Totaal*. In feite is het zo dat de som (factor \* aantal \* prijs = totaal) geldt. Het is echter ook mogelijk om *Totaal* handmatig in te vullen in plaats van te laten berekenen. De parameter factor kan bijvoorbeeld gebruikt worden om een component dat positief wordt ingevoerd negatief te maken. In dat geval kan voor de *Factor* een constante waarde (zie hieronder) van -1 worden ingevuld. *Aantal* wordt bijvoorbeeld bij uren componenten gebruikt. De parameter *Prijs* kan gebruikt worden om een aantallen component (bijvoorbeeld overwerkuren) te vermenigvuldigen met het uurloon van een werknemer. Dit uurloon kan via een script (zie hieronder) worden opgehaald. Als het om een bedragen component gaat zal de optie *Totaal* worden gebruikt.

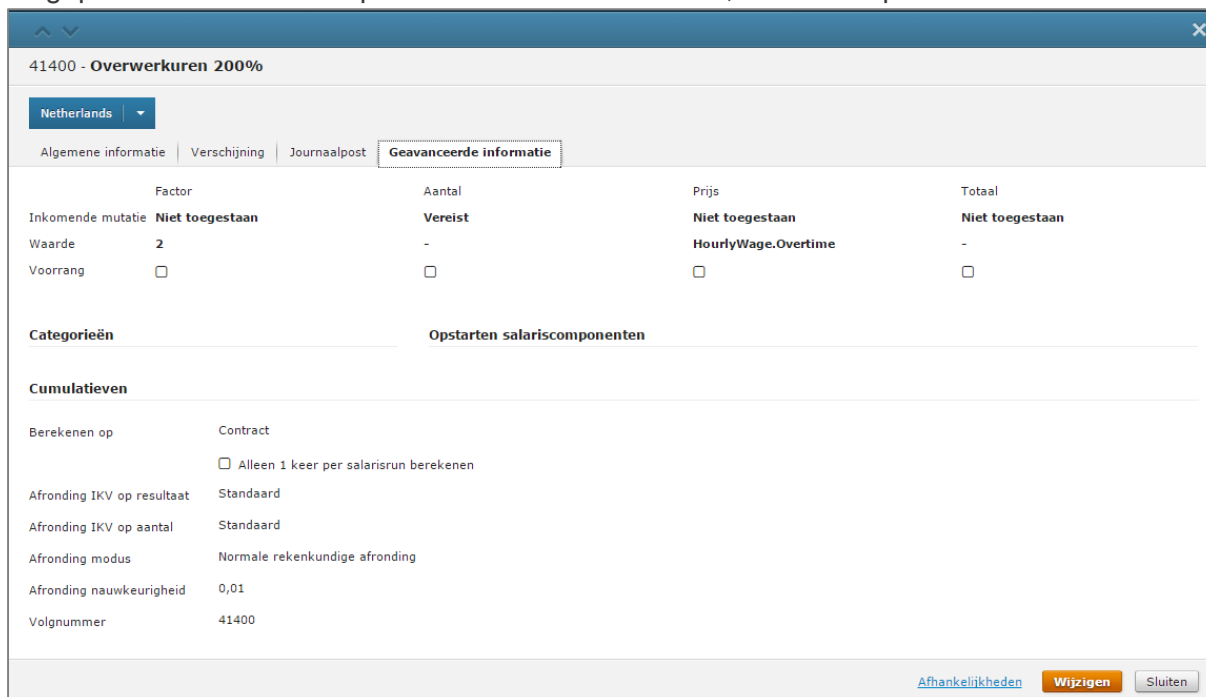
In de eerste optie *Inkomende mutatie* kan het gedrag van de parameter worden geregeld. Wanneer de optie *Niet toegestaan* is geselecteerd, zal de parameter niet getoond worden bij het invoeren van een transactie (mutatie) voor dit salariscomponent in Visma.net HRM. Wanneer de optie *Optioneel* wordt geselecteerd is zal de parameter getoond worden bij het invoeren van een transactie (mutatie) voor dit salariscomponent in Visma.net HRM en is het mogelijk de parameter een waarde te geven, maar dit is niet verplicht. Wanneer de optie *Verplicht* wordt geselecteerd zal de parameter getoond worden bij het invoeren van een transactie (mutatie) voor dit salariscomponent in Visma.net HRM en is invoer verplicht.

In de tweede optie *Script* kan per parameter een script worden geselecteerd dat moet worden uitgevoerd om bijvoorbeeld een berekening op de waarde van de parameter plaats te laten vinden.

In de derde optie *Constant* kan een constante waarde worden ingevuld. Dit wordt bijvoorbeeld gebruikt voor collectieve bedragen.

De vierde optie *Voorrang* zal niet (snel) worden gebruikt bij het aanmaken van eigen salariscomponenten.

Een goed voorbeeld van een component waar de verschillende parameters en opties worden toegepast is het salariscomponent *Overwerkuren 200%*, salariscomponent nummer 41400.



The screenshot shows a web interface for configuring a salary component. The title is '41400 - Overwerkuren 200%'. A dropdown menu is set to 'Netherlands'. There are four tabs: 'Algemene informatie', 'Verschijning', 'Journaalpost', and 'Geavanceerde informatie' (which is active). Below the tabs is a table with columns: Factor, Aantal, Prijs, and Totaal. The 'Factor' column has a value of '2' and a checkbox for 'Voorrang'. The 'Aantal' column has a value of '-' and a checkbox for 'Vereist'. The 'Prijs' column has a value of '-' and a checkbox for 'Niet toegestaan', with the script 'HourlyWage.Overtime' listed below. The 'Totaal' column has a value of '-' and a checkbox for 'Niet toegestaan'. Below the table are sections for 'Categorieën' and 'Opstarten salariscomponenten'. The 'Cumulatieven' section contains several options: 'Berekenen op' (Contract), 'Alleen 1 keer per salarisrun berekenen' (checkbox), 'Afronding IKV op resultaat' (Standaard), 'Afronding IKV op aantal' (Standaard), 'Afronding modus' (Normale rekenkundige afronding), 'Afronding nauwkeurigheid' (0,01), and 'Volgnummer' (41400). At the bottom right, there are buttons for 'Afhankelijkheden', 'Wijzigen', and 'Sluiten'.

Hier is te zien dat de factor een constante waarde 2 (200%) heeft, de parameter *Aantal* is vereist en moet dus worden ingevuld bij het registreren van de transactie (mutatie). De prijs wordt bepaald door het script *HourlyWage.Overtime*. Hier wordt dus het overwerk uurloon opgehaald. De parameter *Totaal* is niet toegestaan. Als op dit salariscomponent een transactie wordt gedaan voor bijvoorbeeld 5 uur (aantal) en de werknemer heeft een overwerk uurloon van € 20,-, dan wordt het resultaat voor dit salariscomponent  $2 \text{ (factor)} * 5 \text{ (aantal)} * 20 \text{ (prijs)} = € 500,-$ .

De secties *Categorieën*, *Opstarten salariscomponenten* en *Cumulatieven* zullen niet worden gebruikt bij het aanmaken van eigen salariscomponenten.

De opties *Berekenen op*, *Alleen 1 keer per salaris-run berekenen*, *Afronding IKV op resultaat* en *Afronding IKV op aantal* hoeven niet te worden aangepast.

De optie *Afronding modus* geeft aan hoe een berekend resultaat (eventueel) moet worden afgerond.

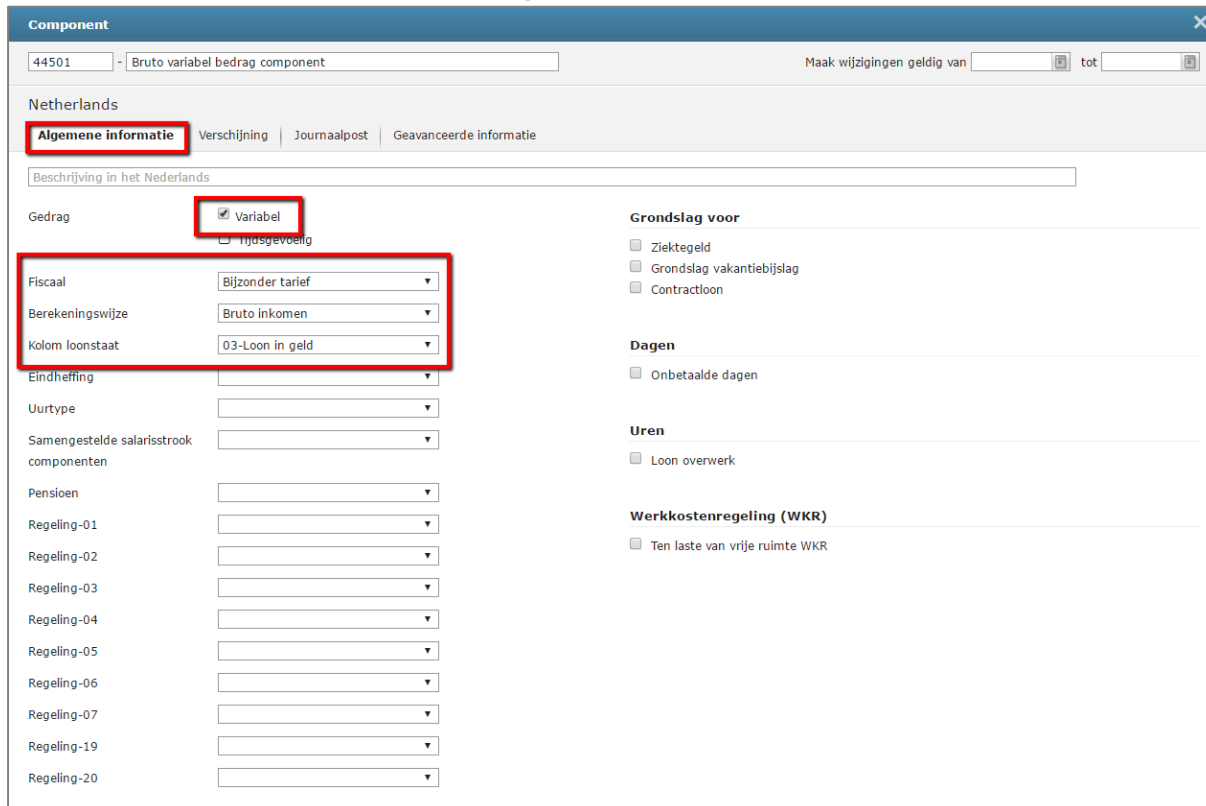
Het veld *Afronding nauwkeurigheid* geeft aan tot op hoeveel decimalen er moet worden afgerond. Als dit tot op de cent is, dient hier de waarde 0.01 te worden ingevuld.

Het veld *volgnummer* dient in het geval van een bruto salariscomponent gelijk te zijn aan het salariscomponent nummer dat is ingevoerd. Voor netto component geldt dat dit 0 (nul) moet zijn.

## Voorbeeld instellingen salariscomponenten

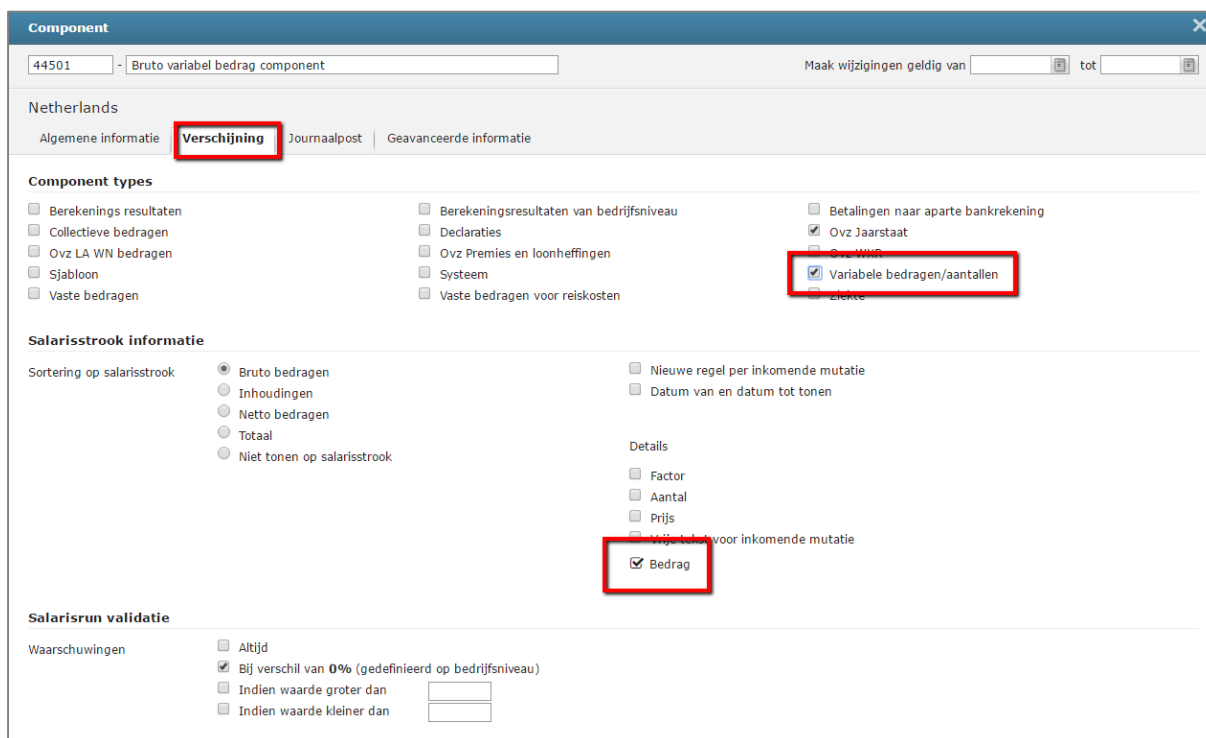
Om het voor u makkelijker te maken salariscomponenten aan te maken volgen hierna een aantal printscreens van instellingen van de meest voorkomende salariscomponenten.

### Bruto variabel salariscomponent



The screenshot shows the 'Component' settings window for a 'Bruto variabel bedrag component'. The 'Algemene informatie' tab is selected. The 'Gedrag' section has 'Variabel' checked. The 'Fiscaal' section has 'Bijzonder tarief' selected. The 'Berekeningswijze' is 'Bruto inkomen' and 'Kolom loonstaat' is '03-Loon in geld'. The 'Grondslag voor' section has 'Ziektegeld', 'Grondslag vakantiebijslag', and 'Contractloon' unchecked. The 'Dagen' section has 'Onbetaalde dagen' unchecked. The 'Uren' section has 'Loon overwerk' unchecked. The 'Werkkostenregeling (WKR)' section has 'Ten laste van vrije ruimte WKR' unchecked.

Afb. bruto variabel salariscomponent – tab *Algemene informatie*



The screenshot shows the 'Component' settings window for a 'Bruto variabel bedrag component' in the 'Verschijning' tab. The 'Component types' section has 'Betalingen naar aparte bankrekening', 'Ovz Jaarstaat', and 'Variabele bedragen/aantallen' checked. The 'Salarisstrook informatie' section has 'Sortering op salarisstrook' set to 'Bruto bedragen' and 'Details' set to 'Bedrag'. The 'Salarisrun validatie' section has 'Waarschuwingen' set to 'Altid' and 'Bij verschil van 0%' checked.

Afb. bruto variabel salariscomponent – tab *Verschijning*

**Component**

44501 - Bruto variabel bedrag component Maak wijzigingen geldig van [ ] tot [ ]

Netherlands

Algemene informatie | Verschijning | **Journaalpost** | Geavanceerde informatie

**Journaalpost**

Gebruik rekeningtype voor debet

Debet 4000 - Bruto vergoeding x

Gebruik rekeningtype voor credit

Credit type Selecteer rekeningtype

#	Dimensie	Waarde
1	CostCenter	<input type="text"/>
2	CostUnit	<input type="text"/>

Splitsing gebaseerd op cumulatief

Afb. bruto variabel salariscomponent – tab *Journaalpost*

**Component**

44501 - Bruto variabel bedrag component Maak wijzigingen geldig van [ ] tot [ ]

Netherlands

Algemene informatie | Verschijning | Journaalpost | **Geavanceerde informatie**

	<b>Factor</b>	<b>Aantal</b>	<b>Prijs</b>	<b>Totaal</b>
Inkomende mutatie	<span style="border: 1px solid red; padding: 2px;">Niet toegestaan</span>	<span style="border: 1px solid red; padding: 2px;">Niet toegestaan</span>	<span style="border: 1px solid red; padding: 2px;">Niet toegestaan</span>	<span style="border: 1px solid red; padding: 2px;">Vereist</span>
Script	<input type="text"/>	<input type="text"/>	<input type="text"/>	<input type="text"/>
Constant	<input type="text"/>	<input type="text"/>	<input type="text"/>	<input type="text"/>
Voorrang	<input type="checkbox"/>	<input type="checkbox"/>	<input type="checkbox"/>	<input type="checkbox"/>

**Categorieën** **Opstarten salariscomponenten**

**Cumulatieven**

Berekenen op Contract

Alleen 1 keer per salarisrun berekenen

Afronding IKV op resultaat Standaard

Afronding IKV op aantal Standaard

Afronding modus Normale rekenkundige

Afronding nauwkeurigheid 0,01

Volgnummer 44501

Bij bruto salariscomponenten moet bij *Volgnummer* het nummer gelijk aan het componentnummer worden ingevuld.

Afb. bruto variabel salariscomponent – tab *Geavanceerde informatie*

## Bruto vast salariscomponent

Component

44001 - Bruto vast bedrag component

Algemene informatie | Verschijning | Journaalpost | Geavanceerde informatie

Beschrijving in het Nederlands

Gedrag

Variabel

Tijdsgevoelig

Fiscaal

Tabel inkomen

Berekeningswijze

Bruto inkomen

Kolom loonstaat

03-Loon in geld

Eindhelling

Uurtype

Samengestelde salarisstrook componenten

Pensioen

Regeling-01

Regeling-02

Regeling-03

Regeling-04

Regeling-05

Regeling-06

Regeling-07

Regeling-19

Regeling-20

Ziektegeld

Grondslag vakantiebijslag

Contractloon

Dagen

Onbetaalde dagen

Uren

Loon overwerk

Werkkostenregeling (WKR)

Ten laste van vrije ruimte WKR

Door een vinkje te zetten bij *Tijdsgevoelig* zorgt u er voor dat het bedrag geboekt op dit component naar rato zal worden verloond wanneer een werknemer een gebroke periode heeft wegens een in- of uit dienst treden.

Is *Tijdsgevoelig* niet aangevinkt zal het vaste ingevoerde bedrag worden verloond.

Afb. bruto vast salariscomponent – tab *Algemene informatie*

Component

44001 - Bruto vast bedrag component

Toevoegen in groep Nederlands

Algemene informatie | **Verschijning** | Journaalpost | Geavanceerde informatie

Component types

Berekeningsresultaten

Collectieve bedragen

Ovz LA WN bedragen

Stabloon

Vaste bedragen

Berekeningsresultaten van bedrijfsniveau

Declaraties

Ovz Premies en loonheffingen

Systeem

Vaste bedragen voor reiskosten

Betalingen naar aparte bankrekening

Ovz Jaarstaat

Ovz WKR

Variabele bedragen/aantallen

Ziekte

Salarisstrook informatie

Sortering op salarisstrook

Bruto bedragen

Inhoudingen

Netto bedragen

Totaal

Niet tonen op salarisstrook

Nieuwe regel per inkomende mutatie

Datum van en datum tot tonen

Details

Factor

Aantal

Prijs

Vrije tekst voor inkomende mutatie

Bedrag

Salarisrun validatie

Waarschuwingen

Altijd

Bij verschil van 0% (gedefinieerd op bedrijfsniveau)

Indien waarde groter dan

Indien waarde kleiner dan

Afb. bruto vast salariscomponent – tab *Verschijning*

**Component**

44001 - Bruto vast bedrag component Maak wijziging

Netherlands

Algemene informatie | Verschijning | **Journaalpost** | Geavanceerde informatie

**Journaalpost**

Gebruik rekeningtype voor debet

Debet

Gebruik rekeningtype voor credit

Credit type

#	Dimensie	Waarde
1	CostCenter	<input type="text"/>
2	CostUnit	<input type="text"/>

Splitsing gebaseerd op cumulatief

Afb. bruto vast salariscomponent – tab *Journaalpost*

**Component**

44001 - Bruto vast bedrag component Toevoegen in groep Netherlands

Algemene informatie | Verschijning | Journaalpost | **Geavanceerde informatie**

Inkomende mutatie

Factor	Aantal	Prijs	Totaal
<input type="text" value="Niet toegestaan"/>	<input type="text" value="Niet toegestaan"/>	<input type="text" value="Niet toegestaan"/>	<input type="text" value="Vereist"/>
Script	<input type="text"/>	<input type="text"/>	<input type="text"/>
Constant	<input type="text"/>	<input type="text"/>	<input type="text"/>
Voorrang	<input type="checkbox"/>	<input type="checkbox"/>	<input type="checkbox"/>

**Categorieën** **Opstarten salariscomponenten**

**Cumulatieven**

Berekenen op

Alleen 1 keer per salarisrun berekenen

Afronding IKV op resultaat

Afronding IKV op aantal

Afronding modus

Afronding nauwkeurigheid

Bij bruto salariscomponenten moet bij *Volgnummer* het nummer gelijk aan het componentnummer worden ingevuld.

Afb. bruto vast salariscomponent – tab *Geavanceerde informatie*

## Netto variabel salariscomponent

Component

84001 - Netto variabel bedrag component

Maak wijzigingen geldig van [ ] tot [ ]

Netherlands

**Algemene informatie** | Verschijning | Journaalpost | Geavanceerde informatie

Beschrijving in het Nederlands

Gedrag  Variabel  Tijdsgevoelig

Fiscaal

Berekeningswijze

Kolom loonstaat

Eindhoeffing

Uurtype

Samengestelde salarisstrook componenten

Pensioen

Regeling-01

Regeling-02

Regeling-03

Regeling-04

Regeling-05

Regeling-06

Regeling-07

Regeling-19

Regeling-20

**Grondslag voor**

Ziektegeld

Grondslag vakantiebijslag

Contractloon

**Dagen**

Onbetaalde dagen

**Uren**

Loon overwerk

**Werkkostenregeling (WKR)**

Ten laste van vrije ruimte WKR

Afb. onbelast variabel salariscomponent – tab *Algemene informatie*

Component

84001 - Netto variabel bedrag component

Maak wijzigingen geldig van [ ] tot [ ]

Netherlands

Algemene informatie | **Verschijning** | Journaalpost | Geavanceerde informatie

**Component types**

Berekenings resultaten

Collectieve bedragen

Ovz LA WN bedragen

Sjabloon

Vaste bedragen

Berekeningsresultaten van bedrijfsniveau

Declaraties

Ovz Premies en loonheffingen

Systeem

Vaste bedragen voor reiskosten

Betalingen naar aparte bankrekening

Ovz Jaarstaat

Ovz WKR

Variabele bedragen/aantallen

Slechte

**Salarisstrook informatie**

Sortering op salarisstrook

Bruto bedragen

Inroeringen

Netto bedragen

Totaal

Niet tonen op salarisstrook

Nieuwe regel per inkomende mutatie

Datum van en datum tot tonen

**Details**

Factor

Aantal

Prijs

Vrije tekst voor inkomende mutatie

Bedrag

**Salarisrun validatie**

Waarschuwingen

Altijd

Bij verschil van 0% (gedefinieerd op bedrijfsniveau)

Indien waarde groter dan [ ]

Indien waarde kleiner dan [ ]

Afb. onbelast variabel salariscomponent – tab *Verschijning*

**Component** [84001] - Netto variabel bedrag component

Netherlands

Algemene informatie | Verschijning | **Journalpost** | Geavanceerde informatie

**Journalpost**

Gebruik rekeningtype voor debet

Debet: 4001 - Netto vergoeding

Gebruik rekeningtype voor credit

Credit type: Selecteer rekeningtype

#	Dimensie	Waarde
1	CostCenter	
2	CostUnit	

Splitsing gebaseerd op cumulatief

Afb. onbelast variabel salariscomponent – tab *Journalpost*

**Component** [84001] - Netto variabel bedrag component

Netherlands

Algemene informatie | Verschijning | Journalpost | **Geavanceerde informatie**

Factor: Niet toegestaan | Aantal: Niet toegestaan | Prijs: Niet toegestaan | Totaal: Vereist

Inkomende mutatie: Niet toegestaan

Script: [ ]

Constant: [ ]

Voorrang: [ ]

**Categorieën** [Toevoegen]

**Opstarten salariscomponenten** [Toevoegen]

**Cumulatieven** [Toevoegen]

Berekenen op: Contract

Alleen 1 keer per salarisrun berekenen

Afronding IKV op resultaat: Standaard

Afronding IKV op aantal: Standaard

Afronding modus: Normale rekenkundige

Afronding nauwkeurigheid: 0,01

Volnummer: 0

Vul voor onbelaste salariscomponenten bij *Volnummer* een 0 (nul) in.

Afb. onbelast variabel salariscomponent – tab *Geavanceerde informatie*



## Netto vast salariscomponent

Component

84001 - Netto vast bedrag component

Maak wijzigingen geldig van [ ] tot [ ]

Netherlands

**Algemene informatie** | Verschijning | Journaalpost | Geavanceerde informatie

Beschrijving in het Nederlands

Gedrag

Variabel

Tijdsgevoelig

Fiscaal: Onbelast

Berekeningswijze: Netto inkomen

Kolom loonstaat

Eindhoeffing

Uurtype

Samengestelde salarisstrook componenten

Pensioen

Regeling-01

Regeling-02

Regeling-03

Regeling-04

Regeling-05

Regeling-06

Regeling-07

Regeling-19

Regeling-20

Ziektegeld

Grondslag vakantiebijslag

Contractloos

**Dagen**

Onbetaalde dagen

**Uren**

Loon overwerk

**Werkkostenregeling (WKR)**

Ten laste van vrije ruimte WKR

Door een vinkje te zetten bij *Tijdsgevoelig* zorgt u er voor dat het bedrag geboekt op dit component naar rato zal worden verloond wanneer een werknemer een gebroke periode heeft wegens in- of uit dienst treden.

Is *Tijdsgevoelig* niet aangevinkt zal het vaste ingevoerde bedrag worden verloond

Afb. onbelast vast salariscomponent – tab *Algemene informatie*

Component

84001 - Netto vast bedrag component

Maak wijzigingen geldig van [ ] tot [ ]

Netherlands

Algemene informatie | **Verschijning** | Journaalpost | Geavanceerde informatie

**Component types**

Berekeningsresultaten

Collectieve bedragen

Ovz LA WN bedragen

Vaste bedragen

Berekeningsresultaten van bedrijfsniveau

Declaraties

Ovz Premies en loonheffingen

Systemen

Vaste bedragen voor reiskosten

Betalingen naar aparte bankrekening

Ovz Jaarstaat

Ovz WKR

Variabele bedragen/aantallen

Ziekte

**Salarisstrook informatie**

Sortering op salarisstrook

Bruto bedragen

Tebedragen

Netto bedragen

Niet tonen op salarisstrook

Nieuwe regel per inkomende mutatie

Datum van en datum tot tonen

**Details**

Factor

Aantal

Prijs

Vrije tekst voor inkomende mutatie

Bedrag

**Salarisrun validatie**

Waarschuwingen

Altijd

Bij verschil van 0% (gedefinieerd op bedrijfsniveau)

Indien waarde groter dan [ ]

Indien waarde kleiner dan [ ]

Afb. onbelast vast salariscomponent – tab *Verschijning*

**Component** X

84001 - Netto vast bedrag component Maak wijzigingen geldig van [ ] tot [ ]

Netherlands

Algemene informatie | Verschijning | **Journaalpost** | Geavanceerde informatie

**Journaalpost**

Gebruik rekeningtype voor debet

Debet  x

Gebruik rekeningtype voor credit

Credit type

#	Dimensie	Waarde
1	CostCenter	<input type="text"/>
2	CostUnit	<input type="text"/>

Splitsing gebaseerd op cumulatief

Afb. onbelast vast salariscomponent – tab *Journaalpost*

**Component** X

84001 - Netto vast bedrag component Maak wijzigingen geldig van [ ] tot [ ]

Netherlands

Algemene informatie | Verschijning | Journaalpost | **Geavanceerde informatie**

	Factor	Aantal	Prijs	Totaal
Inkomende mutatie	<input type="text" value="Niet toegestaan"/>	<input type="text" value="Niet toegestaan"/>	<input type="text" value="Niet toegestaan"/>	<input type="text" value="Vereist"/>
Script	<input type="text"/>	<input type="text"/>	<input type="text"/>	<input type="text"/>
Constant	<input type="text"/>	<input type="text"/>	<input type="text"/>	<input type="text"/>
Voorrang	<input type="checkbox"/>	<input type="checkbox"/>	<input type="checkbox"/>	<input type="checkbox"/>

**Categorieën** **Opstarten salariscomponenten**

**Cumulatieven**

Berekenen op

Alleen 1 keer per salarisrun berekenen

Afronding IKV op resultaat

Afronding IKV op aantal

Afronding modus

Afronding nauwkeurigheid

Vul voor onbelaste salariscomponenten bij *Volgnummer* een 0 (nul) in.

Afb. onbelast vast salariscomponent – tab *Geavanceerde informatie*

## Voorgedefinieerde salariscomponenten

Ook is het mogelijk in plaats van een salariscomponent zelf aan te maken, de voorgedefinieerde salariscomponenten in gebruik te nemen of te kopiëren.

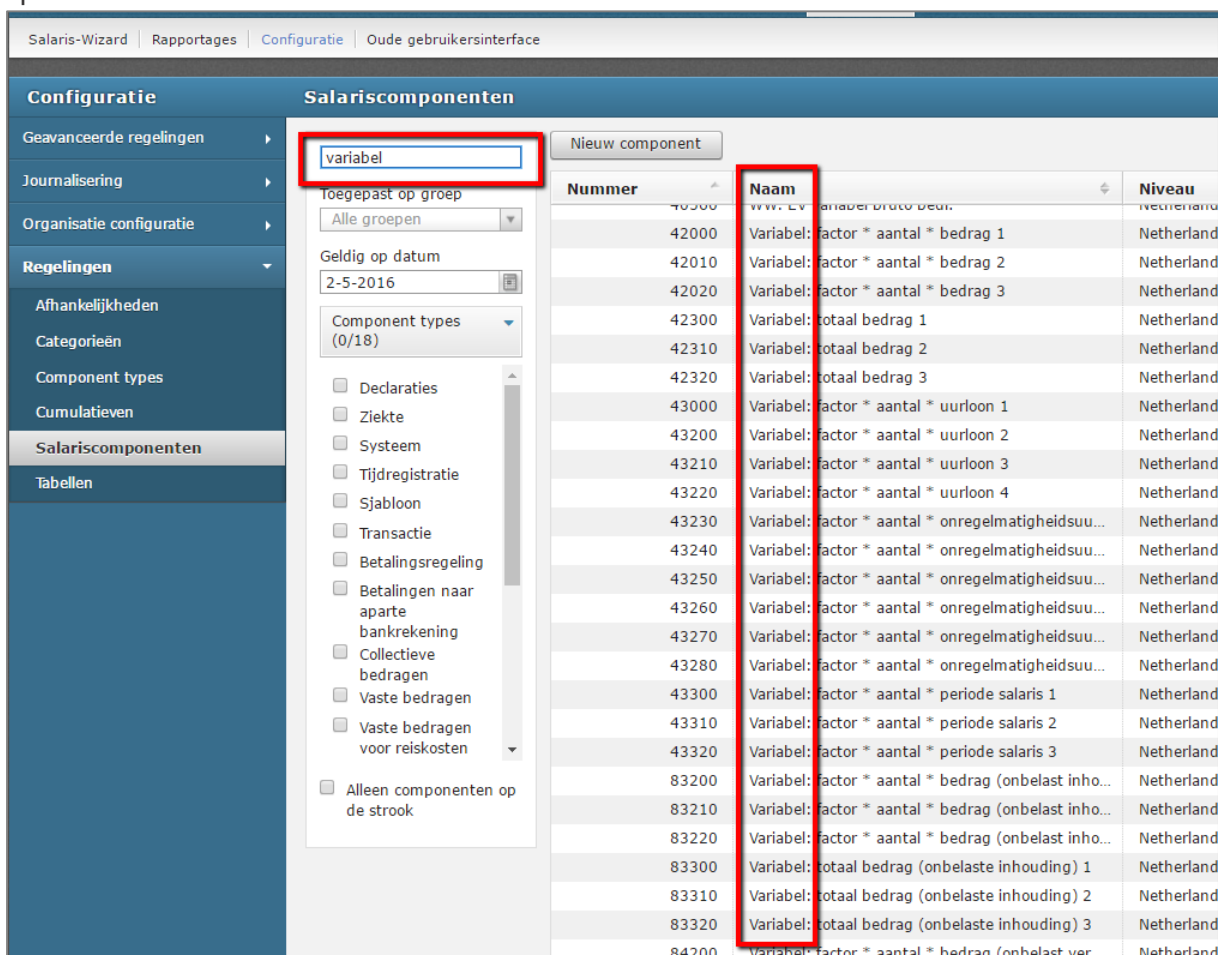
De voorgedefinieerde salariscomponenten zijn onderscheiden in de volgende categorieën:

- Variabel
- Vast, tijdsgevoelig
- Vast, niet tijdsgevoelig

Met daarbij de volgende berekeningswijzen:

- Bruto (vergoeding / inhouding)
- Netto (vergoeding / inhouding)

De voorgedefinieerde salariscomponenten kunt u vinden door in het salariscomponenten onderhoudsscherm (*Configuratie – Regelingen – Salariscomponenten*) te zoeken in het filter op de zoekterm *variabel* of *vast*.



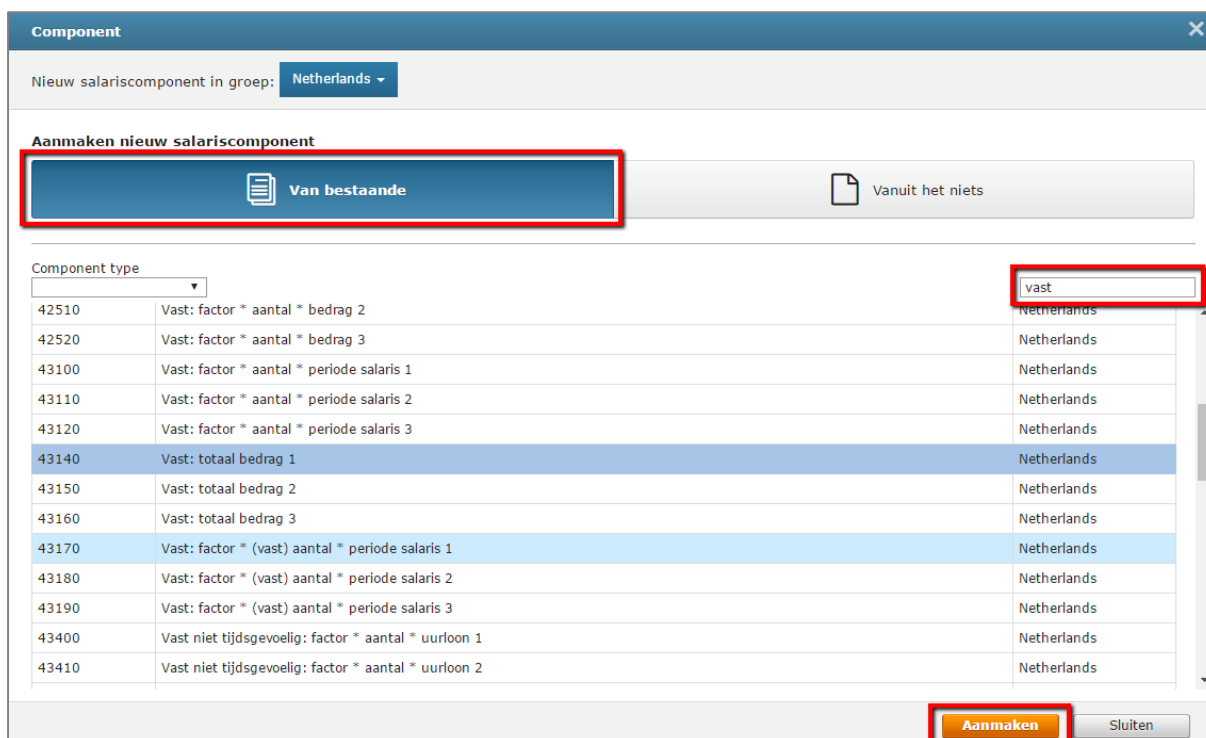
The screenshot shows the 'Salariscomponenten' configuration screen. The search filter 'variabel' is entered in the search bar. The table below lists the components:

Nummer	Naam	Niveau
42000	Variabel: factor * aantal * bedrag 1	Netherlands
42010	Variabel: factor * aantal * bedrag 2	Netherlands
42020	Variabel: factor * aantal * bedrag 3	Netherlands
42300	Variabel: totaal bedrag 1	Netherlands
42310	Variabel: totaal bedrag 2	Netherlands
42320	Variabel: totaal bedrag 3	Netherlands
43000	Variabel: factor * aantal * uurloon 1	Netherlands
43200	Variabel: factor * aantal * uurloon 2	Netherlands
43210	Variabel: factor * aantal * uurloon 3	Netherlands
43220	Variabel: factor * aantal * uurloon 4	Netherlands
43230	Variabel: factor * aantal * onregelmatigheidsuu...	Netherlands
43240	Variabel: factor * aantal * onregelmatigheidsuu...	Netherlands
43250	Variabel: factor * aantal * onregelmatigheidsuu...	Netherlands
43260	Variabel: factor * aantal * onregelmatigheidsuu...	Netherlands
43270	Variabel: factor * aantal * onregelmatigheidsuu...	Netherlands
43280	Variabel: factor * aantal * onregelmatigheidsuu...	Netherlands
43300	Variabel: factor * aantal * periode salaris 1	Netherlands
43310	Variabel: factor * aantal * periode salaris 2	Netherlands
43320	Variabel: factor * aantal * periode salaris 3	Netherlands
83200	Variabel: factor * aantal * bedrag (onbelast inho...	Netherlands
83210	Variabel: factor * aantal * bedrag (onbelast inho...	Netherlands
83220	Variabel: factor * aantal * bedrag (onbelast inho...	Netherlands
83300	Variabel: totaal bedrag (onbelaste inhouding) 1	Netherlands
83310	Variabel: totaal bedrag (onbelaste inhouding) 2	Netherlands
83320	Variabel: totaal bedrag (onbelaste inhouding) 3	Netherlands
84200	Variabel: factor * aantal * bedrag (onbelast ver...	Netherlands

Vervolgens heeft u de keuze uit het voorgedefinieerde component in gebruik nemen of deze als basis te gebruiken bij het aanmaken van een geheel nieuw salariscomponent.

Kiest u er voor een voorgedefinieerd salariscomponent in gebruik te nemen dan hoeft u alleen de omschrijving aan te passen en het component te journaliseren. Het component is vervolgens gereed om te gebruiken.

Kiest u er voor één van deze componenten als basis te nemen bij het aanmaken van een nieuw component dan moet u op de knop *Nieuw component* drukken en in het volgende scherm op *Van bestaande* klikken. Selecteer vervolgens één van de variabele/vaste voorgedefinieerde componenten en druk op *Aanmaken*.



Component

Nieuw salariscomponent in groep: **Nederlands**

**Aanmaken nieuw salariscomponent**

**Van bestaande** Vanuit het niets

Component type

Component type	Component type	Component type
42510	Vast: factor * aantal * bedrag 2	vast
42520	Vast: factor * aantal * bedrag 3	Nederlands
43100	Vast: factor * aantal * periode salaris 1	Nederlands
43110	Vast: factor * aantal * periode salaris 2	Nederlands
43120	Vast: factor * aantal * periode salaris 3	Nederlands
43140	Vast: totaal bedrag 1	Nederlands
43150	Vast: totaal bedrag 2	Nederlands
43160	Vast: totaal bedrag 3	Nederlands
43170	Vast: factor * (vast) aantal * periode salaris 1	Nederlands
43180	Vast: factor * (vast) aantal * periode salaris 2	Nederlands
43190	Vast: factor * (vast) aantal * periode salaris 3	Nederlands
43400	Vast niet tijdsgevoelig: factor * aantal * uurloon 1	Nederlands
43410	Vast niet tijdsgevoelig: factor * aantal * uurloon 2	Nederlands

**Aanmaken** Sluiten

De volgende soorten voorgedefinieerde salariscomponenten zijn te gebruiken:

Component soort	Toelichting
<b>Variabel bruto</b>	Dit component is een belaste vergoeding die <u>niet</u> periodiek uitgekeerd wordt. In de praktijk heeft dit component een geldigheid van één dag. In Talent te vinden onder de variabele salariscomponenten bij <i>Persoonsgegevens – Salaris overig</i> .
<b>Variabel netto inhouding</b>	Dit component is een onbelaste inhouding die <u>niet</u> periodiek uitgekeerd wordt. In de praktijk heeft dit component een geldigheid van één dag. In Talent te vinden onder de variabele salariscomponenten bij <i>Persoonsgegevens – Salaris overig</i> .
<b>Variabele netto vergoeding</b>	Dit component is een onbelaste vergoeding die <u>niet</u> periodiek uitgekeerd wordt. In de praktijk heeft dit component een geldigheid van één dag. In Talent te vinden onder de variabele salariscomponenten bij <i>Persoonsgegevens – Salaris overig</i> .
<b>Vast tijdsgevoelig bruto</b>	Dit component is een belaste vergoeding die periodiek uitgekeerd wordt en <b>tijdsgevoelig</b> is. In de praktijk heeft dit component een start- en een eind datum. Als de startdatum of de einddatum van dit component in de loop van de periode is dan wordt het bedrag afgebroken naar verhouding van de duur van de periode. In Talent te vinden onder de vaste salariscomponenten bij <i>Persoonsgegevens - Salaris overig</i> .
<b>Vast tijdsgevoelig netto inhouding</b>	Dit component is een onbelaste inhouding die periodiek ingehouden wordt en <b>tijdsgevoelig</b> is. In de praktijk heeft dit component een start- en een eind datum. Als de startdatum of de

	eind datum van dit component in de loop van de periode is dan wordt het bedrag afgebroken naar verhouding van de duur van de periode. In Talent te vinden onder de vaste salariscomponenten bij <i>Persoonsgegevens - Salaris overig</i> .
<b>Vast tijdsgevoelig netto vergoeding</b>	Dit component is een onbelaste vergoeding die periodiek uitgekeerd wordt en <b>tijdsgevoelig</b> is. In de praktijk heeft dit component een start- en een eind datum. Als de startdatum of de eind datum van dit component in de loop van de periode is dan wordt het bedrag afgebroken naar verhouding van de duur van de periode. In Talent te vinden onder de vaste salariscomponenten bij <i>Persoonsgegevens - Salaris overig</i> .
<b>Vast niet tijdsgevoelig bruto vergoeding</b>	Dit component is een belaste vergoeding die periodiek uitgekeerd wordt en <u>niet</u> tijdsgevoelig is. In de praktijk heeft dit component een start- en een eind datum. Als de startdatum of de einddatum van dit component in de loop van de periode is, wordt het bedrag Als de startdatum of de einddatum van dit component in de loop van de periode is, wordt het bedrag <u>niet</u> afgebroken naar verhouding van de duur van de periode. In Talent te vinden onder de vaste salariscomponenten bij <i>Persoonsgegevens – Salaris overig</i>
<b>Vast niet tijdsgevoelig netto inhouding</b>	Dit component is een onbelaste inhouding die periodiek ingehouden wordt en <u>niet</u> tijdsgevoelig is. In de praktijk heeft dit component een start- en een eind datum. Als de startdatum of de einddatum van dit component in de loop van de periode is, wordt het bedrag Als de startdatum of de einddatum van dit component in de loop van de periode is, wordt het bedrag <u>niet</u> afgebroken naar verhouding van de duur van de periode. In Talent te vinden onder de vaste salariscomponenten bij <i>Persoonsgegevens – Salaris overig</i>
<b>Vast niet tijdgevoelig netto vergoeding</b>	Dit component is een onbelaste vergoeding die periodiek ingehouden wordt en <u>niet</u> tijdsgevoelig is. In de praktijk heeft dit component een start- en een eind datum. Als de startdatum of de einddatum van dit component in de loop van de periode is, wordt het bedrag Als de startdatum of de einddatum van dit component in de loop van de periode is, wordt het bedrag <u>niet</u> afgebroken naar verhouding van de duur van de periode. In Talent te vinden onder de vaste salariscomponenten bij <i>Persoonsgegevens – Salaris overig</i> .
<b>Declaratie netto vergoeding</b>	Dit component is een onbelaste vergoeding die afkomstig is uit de declaratiemodule die <u>niet</u> periodiek uitgekeerd wordt. In de praktijk heeft dit component een geldigheid van één dag. In Talent te vinden onder het menu <i>Declaraties – Declaraties</i> .

Sommige componenten kennen in hun 'gedrag' een bepaalde berekeningswijze. In de voorgedefinieerde componenten zijn deze berekeningswijzen al grotendeels voor u ingericht. U hoeft zelf alleen nog de puntjes op de i te zetten.

In de voorgedefinieerde salariscomponenten worden de volgende berekeningswijzen ondersteund:

Type	Beschrijving
<b>Factor * aantal * bedrag</b>	Het resultaat van dit component is gelijk aan de factor * het aantal * een vast bedrag. Het vaste bedrag is ingericht op CAO of werkgeversniveau bij <i>Prijs</i> , waarbij een aantal opgegeven kan

	worden en waarbij eventueel een <i>factor</i> ingericht kan worden bij <i>Factor</i> .
<b>Factor * aantal * periode salaris</b>	Het resultaat van dit component is gelijk aan de factor * het aantal * het periode salaris. Het periode salaris is ingericht op CAO of werkgeversniveau bij <i>Prijs</i> , waarbij een aantal opgegeven kan worden en waarbij eventueel een factor ingericht kan worden bij <i>Factor</i> .
<b>Factor * aantal * uurloon</b>	Het resultaat van dit component is gelijk aan de factor * het aantal * het uurloon. Het uurloon is ingericht op CAO of werkgeversniveau bij <i>Prijs</i> , waarbij een aantal opgegeven kan worden en waarbij eventueel een <i>factor</i> ingericht kan worden bij <i>Factor</i> .
<b>Totaal bedrag</b>	Het resultaat van dit component is gelijk aan het opgegeven bedrag

