



Visma.net Payroll

Onze meest moderne, intuïtieve software ooit. Een volledige SaaS oplossing voor eHRM, Payroll & Finance.



GRAAG STELLEN WIJ U VOOR AAN



Altijd en overal online beschikbaar en maximale ondersteuning van de administratieve processen.



Salarissen berekenen

Payroll



Eenvoudig

Revolutionair gebruiksvriendelijk

Wizardgestuurd werken



DRUK OP DE KNOP

Salarissen berekenen was nog nooit zo eenvoudig. Dankzij de eenduidige ‘payroll wizard’ wordt er niets meer over het hoofd gezien en neemt het systeem u enorm veel werk uit handen.



Flexibel

Uw processen staan nooit stil

Realtime verloning



ALTIJD ACTUEEL

Visma.net Payroll rekent terwijl u muteert.
Openstaande runs verwerken altijd actuele
gegevens en tonen realtime resultaten.



Modern

Controles en signalen

Automatische checks

ECHT GEAUTOMATISEERD

Tijdens de verloning controleert het systeem op excessen en vreemde waarden. Daarnaast worden automatisch de verschillen met de vorige periode getoond. Controlelijsten zijn interactief en state of the art.





Payroll

Een impressie



Overzicht

Open en gesloten runs altijd gemakkelijk in te zien. Er kunnen meerdere open runs naast elkaar bestaan. De wizard wordt gestart door het kiezen van één van de runs.

The screenshot shows the 'Salaris-wizard-overzicht' interface. At the top, there are tabs for 'AutoReport', 'Payroll', and 'Talent'. Below the tabs, there are navigation links: 'Salaris-Wizard', 'Rapportages', 'Configuratie', and 'Oude gebruikersinterface'. A dropdown menu shows 'Demo Talent Payroll'. The main content area is titled 'Salaris-wizard-overzicht' and features a filter for 'Open' and 'Gesloten' runs, with a year selector set to '2014'. A '+ Nieuwe salaris-run' button is visible. The main data area shows details for 'Januari' (January) with a '24ste Jan' label. The details include: 'Betaaldatum' (24ste Jan), 'Periodiciteit' (Maandelijks), 'Sluitingsdatum mutaties' (18-1-2014 00:00), 'Verzenddatum betalingen' (23-1-2014), 'Component Groepen' (Alle), and 'Werknemers' (Alle). A 'Wijzig Salaris-run' link is present. A blue box highlights the 'Open' and 'Gesloten' filter buttons, with an arrow pointing to a text box: 'Huidige en historische runs toonbaar'. Another blue box highlights the 'Run start' button (a play icon), with an arrow pointing to a text box: 'Run starten met deze knop'.

Open Gesloten 2014 + Nieuwe salaris-run

Januari [Wijzig Salaris-run](#)

Betaaldatum	Periodiciteit	Component Groepen	Werknemers
24ste Jan	Maandelijks	Alle	Alle
Prognose	Sluitingsdatum mutaties		
	Verzenddatum betalingen		
	18-1-2014 00:00		
	23-1-2014		

Huidige en historische runs toonbaar

Run starten met deze knop

Selectiemogelijkheden

In de run kan een selectie gemaakt worden op componentgroepen en werknemers. Er kunnen zo meerdere specifieke runs in een periode worden uitgevoerd, waardoor bijvoorbeeld declaraties eerder of later uitbetaald kunnen worden.

Salariscomponent selectie



- Alle salariscomponenten
- Alleen geselecteerde componentgroepen
 - Declaraties
 - Tijdregistratie
 - Collectieve bedragen
 - Berekenings resultaten
 - Ziekte
 - Vaste bedragen
 - Vaste bedragen voor reiskosten
 - Berekeningsresultaten van bedrijfsniveau
 - Systeem
 - Variabele bedragen/aantallen
 - Betalingen naar aparte bankrekening
 - Template

Kies de groep
declaraties voor een
specifieke
declaratiesrun

Volgtijdelijkheid

De aangemaakte run kan herhaald worden voor iedere volgende periode. Alle keuzes van de gebruiker worden vastgehouden.

Schema

Terugkerende salaris-run	<input checked="" type="checkbox"/>
Eerste betaaldatum	<input type="text"/> 
Verzenddatum betalingen	<input type="text"/> dagen voor betaaldatum
Sluitingsdatum transacties	<input type="text"/> dagen voor betaaldatum
Einddatum	<input type="text"/> 
Periode	Huidig(e) ▼

Er wordt een
herhalende run
gemaakt

Berekenen en controleren

Na het opstarten van de run vindt de berekening automatisch (real time) plaats. De gebruiker wordt direct naar het eerste controlescherm gebracht, namelijk het digitale standenregister. Hierin worden de verschillen ten opzichte van de vorige periode getoond. Het is mogelijk door te klikken op deze verschillen en de berekening op medewerkerniveau in te zien.

The screenshot displays the 'Salaris-Wizard' interface. At the top, there are navigation tabs for 'AutoReport', 'Payroll', and 'Talent'. Below this, a progress bar shows the current step as 'Validatie' (Validation), with other steps being 'Start', 'Berekende resultaten', 'Rapportages en betalen', and 'Checklist'. The main area is titled 'Totaal overzicht' (Total overview) and shows a table of payroll components for two employees: Annemiek van den Berg and Bart de Tester. The table includes columns for 'Wnr nr', 'Voornaam', 'Achternaam', 'Num...', 'Naam component', 'Waarde', 'Vergelijkingswaarde', and 'Verschil'. The 'Verschil' column shows 'nieuw' (new) for both entries. On the left, a sidebar contains filters for 'Salariscomponenten', 'Werknemers', and 'Verschil ten opzichte van'. A blue box highlights the 'Verschil' column in the table, with an arrow pointing to a blue box labeled 'De verschillen'. Another blue box highlights the filter options in the sidebar, with an arrow pointing to a blue box labeled 'Selecties voor dit overzicht'.

Wnr nr	Voornaam	Achternaam	...	Num...	Naam component	Waarde	Vergelijkingswaarde	Verschil
2004	Annemiek	van den Berg	1	44001	Verkoop verlofdagen	422,40		nieuw
3050	Bart	de Tester	1	43003	Aankoop verlofdagen	-422,40		nieuw

Selecties voor dit overzicht

De verschillen

Per medewerker

Doorklikken op de medewerker toont een overzicht van de individuele berekening en de optie om voor deze persoon de loonstrook te downloaden op basis van de huidige berekeningen.

de Tester, B., Bart NL43ARBN0202916596 1.094,42

...	Nummer component	Naam component	Aantal	Totaal	Vergelijkingswaarde	Verschil
1	10010	Periode salaris	0,00	1.600,00		nieuw
1	31730	Fiscale waarde auto 14%		175,00	15.000,00	nieuw
1	31810	Bijdrage privégebruik auto fisc. verr.	0,00	-85,00		nieuw
1	43003	Aankoop verlofdagen	5,00	-422,40		nieuw
	79800	Totaal bruto bedragen	0,00	1.177,60		nieuw
	70360	Loonheffing	0,00	-265,58		nieuw
	70460	Loonheffing bijzonder beloning	0,00	177,40		nieuw
	79900	Totaal LH en premies	0,00	-88,18		nieuw
1	31800	Bijdrage privégebruik auto	0,00	-85,00		nieuw
1	84110	Representatievergoeding	0,00	90,00		nieuw
	85900	Totaal netto bedragen	0,00	5,00		nieuw
	86000	Netto	0,00	1.094,42		nieuw

Direct loonstrook ophalen

Berekende resultaten

Het onderdeel berekende resultaten levert een overzicht van alle berekende componenten en de totalen. Per component kan worden doorgelinkt om een overzicht van alle medewerkers op het component te tonen.

VISMA AutoReport Payroll Talent

Salaris-Wizard | Rapportages | Configuratie | Oude gebruikersinterface | Demo Talent Payroll

Januari 18-1-2014 00:00 - Prognose berekend 28-4-2014 13:15

Start > Validatie > **Berekende resultaten** > Rapportages en betalen > Checklist

Salariscomponenten

Verzameld per Salariscomponent

Zoeken Zoeken

Alleen componenten op de strook

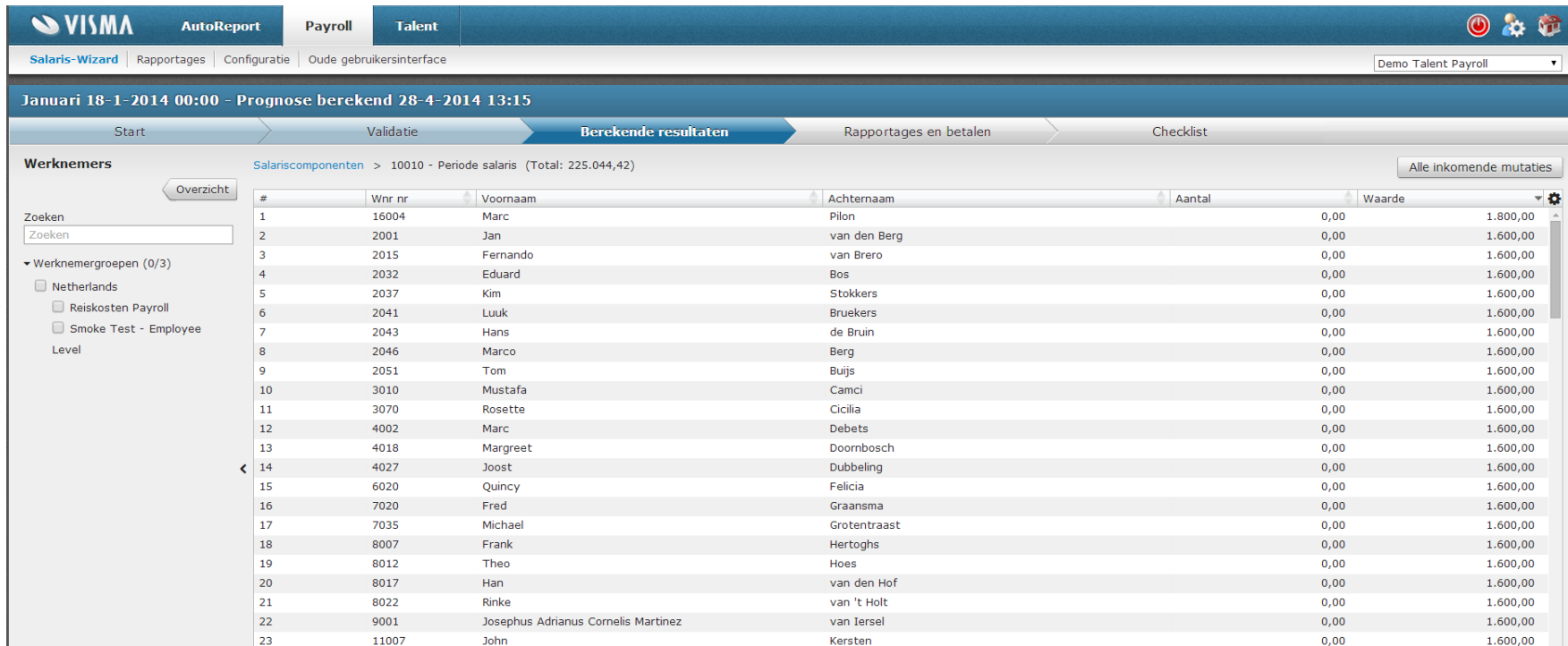
▼ Componentgroepen (0/12)

- Declaraties
- Ziekte
- Systeem
- Tijdsregistratie
- Vaste bedragen
- Variabele bedragen/aantallen
- Collectieve bedragen
- Vaste bedragen voor reiskosten
- Betalingen naar aparte bankrekening
- Berekeningen resultaten
- Berekeningsresultaten van bedrijfsniveau
- Template

#	Nummer component	Naam component	Aantal	Totaal
1	35100	HM grondslag bijzondere beloning	0,00	6.451.420,00
2	35200	Grondslag bijzondere beloning	0,00	6.451.420,00
3	61020	Maximum premieloon ZVW	0,00	632.850,58
4	61010	Maximum premieloon	0,00	581.436,58
5	45050	Voltijds salaris	0,00	246.600,00
6	10200	Minimumloon	0,00	227.853,90
7	70300	Totaal tabelinkomen	0,00	225.556,82
8	67050	Cum premieloon ZVW WG bijdrage	0,00	225.134,42
9	67100	Premieloon ZVW WG bijdrage	0,00	225.134,42
10	67110	Premieloon ZVW WG bijdrage tijdelijk	0,00	225.134,42
11	67200	Premieloon ZVW WG bijdrage	0,00	225.134,42
12	92140	14-Loon LB/PH	0,00	225.134,42
13	970300	Totaal loon loonheffing bijz. beloning	0,00	225.133,00
14	10010	Periode salaris	0,00	225.044,42
15	79800	Totaal bruto bedragen	0,00	225.044,42
16	92030	03-Loon in geld	0,00	225.044,42
17	61050	Cumulatief premieloon	0,00	204.621,62
18	61100	Ongemaximeerd premieloon	0,00	204.621,62
19	61110	Ongemaximeerd premieloon IKV tijdelijk	0,00	204.621,62
20	61200	Ongemaximeerd premieloon IKV	0,00	204.621,62
21	62050	Cumulatief premieloon basis WAOWIA	0,00	204.621,62

Werknemers per component

De opbouw van de totalen wordt getoond door op het component door te klikken in de berekende resultaten.



The screenshot shows the VISA AutoReport Payroll interface. The top navigation bar includes 'VISMA AutoReport', 'Payroll', and 'Talent'. Below this, there are tabs for 'Salaris-Wizard', 'Rapportages', 'Configuratie', and 'Oude gebruikersinterface'. The main header displays the date range 'Januari 18-1-2014 00:00 - Prognose berekend 28-4-2014 13:15' and a progress bar with steps: 'Start', 'Validatie', 'Berekende resultaten' (highlighted), 'Rapportages en betalen', and 'Checklist'. A dropdown menu shows 'Demo Talent Payroll'. The main content area is titled 'Werknemers' and shows 'Salariscomponenten > 10010 - Periode salaris (Total: 225.044,42)'. A search box and a list of worker groups are on the left. The main table lists 23 employees with columns for '#', 'Wnr nr', 'Voornaam', 'Achternaam', 'Aantal', and 'Waarde'. The 'Waarde' column is split into two sub-columns: '0,00' and '1.800,00'.

#	Wnr nr	Voornaam	Achternaam	Aantal	Waarde
1	16004	Marc	Pilon	0,00	1.800,00
2	2001	Jan	van den Berg	0,00	1.600,00
3	2015	Fernando	van Brero	0,00	1.600,00
4	2032	Eduard	Bos	0,00	1.600,00
5	2037	Kim	Stokkers	0,00	1.600,00
6	2041	Luuk	Bruekers	0,00	1.600,00
7	2043	Hans	de Bruin	0,00	1.600,00
8	2046	Marco	Berg	0,00	1.600,00
9	2051	Tom	Buijs	0,00	1.600,00
10	3010	Mustafa	Camci	0,00	1.600,00
11	3070	Rosette	Cicilia	0,00	1.600,00
12	4002	Marc	Debets	0,00	1.600,00
13	4018	Margreet	Doornbosch	0,00	1.600,00
14	4027	Joost	Dubbeling	0,00	1.600,00
15	6020	Quincy	Felicia	0,00	1.600,00
16	7020	Fred	Graansma	0,00	1.600,00
17	7035	Michael	Grotentraast	0,00	1.600,00
18	8007	Frank	Hertoghs	0,00	1.600,00
19	8012	Theo	Hoes	0,00	1.600,00
20	8017	Han	van den Hof	0,00	1.600,00
21	8022	Rinke	van 't Holt	0,00	1.600,00
22	9001	Josephus Adrianus Cornelis Martinez	van Iersel	0,00	1.600,00
23	11007	John	Kersten	0,00	1.600,00

Rapportages

Bij het aanmaken van de run bepaalt de gebruiker welke rapportages worden getoond in de run. Dit kunnen standaard- of eigen gemaakte rapportages zijn. Deze worden getoond in het onderdeel Rapportages en betalen.

Start → Validatie → Berekende resultaten → **Rapportages en betalen** → Checklist

Salarisstroken

Versturen salarisstroken
Salarisstroken digitaal versturen

Versturen

Salarisstroken

Alle salarisstroken
 Alleen werknemers die de salarisstrook op papier willen ontvangen
 Alleen geselecteerde werknemers

PDF bestand maken Salarisstrook opnieuw aanmaken

Journalpost

Boekjaar: 2014
Boekstuknummer: Boekstuknummer
Boekingsperiode: 1
Boekdatum: 28-4-2014

Genereren

Loonaangifte

Loonaangifte is niet gegenereerd omdat levering van het betaalbestand nog niet is bevestigd

Betaalbestand

Niet gegenereerd

Genereren betaalbestand

Overige rapportages

Af te dragen loonheffingen en premies	PDF	Excel	
Betalingen per werknemer	PDF	Excel	
Eindheffingen	PDF	Excel	
Jaarstaat	PDF	Excel	
Loonaangifte - Werknemersgegevens	PDF	Excel	

Alle gekozen
rapporten worden
getoond

Loonstroken

Het digitaal versturen en eventueel printen van de loonstroken vindt plaats onder Rapportages en betalen. Hier kan de gebruiker met één druk op de knop de stroken versturen.

Salarisstroken

Versturen salarisstroken

Salarisstroken digitaal versturen

Versturen

Salarisstroken

- Alle salarisstroken
- Alleen werknemers die de salarisstrook op papier willen ontvangen
- Alleen geselecteerde werknemers

PDF bestand maken

Salarisstrook opnieuw aanmaken

Journaliseren, Betalen en Loonaangifte

Het betaalbestand en de journaalpost worden eveneens met een druk op de knop aangemaakt. Tot slot kan de loonaangifte worden gedaan.

Betaalbestand



Niet gegenereerd

Genereren betaalbestand

Journaalpost



Boekjaar	<input type="text" value="2014"/>
Boekstuknummer	<input type="text" value="Boekstuknummer"/>
Boekingsperiode	<input type="text" value="1"/>
Boekdatum	28-4-2014

Genereren

Loonaangifte

Loonaangifte is niet gegenereerd omdat levering van het betaalbestand nog niet is bevestigd

Checklist

De laatste stap in de wizard is een checklist, waarin alle stappen nog eens worden samengevat. Hierin wordt getoond of alles correct is uitgevoerd. Pas als alle stappen juist zijn uitgevoerd kan de run worden afgesloten.

The screenshot shows the VISA AutoReport Payroll interface. The top navigation bar includes the VISA logo, 'AutoReport', 'Payroll', and 'Talent'. Below this, there are links for 'Salaris-Wizard', 'Rapportages', 'Configuratie', and 'Oude gebruikersinterface'. A status bar indicates 'Januari 18-1-2014 00:00 - Prognose berekend 28-4-2014 13:15'. A progress bar shows five steps: 'Start', 'Validatie', 'Berekende resultaten', 'Rapportages en betalen', and 'Checklist', with 'Checklist' being the active step. The main content area displays a checklist with the following items:

U bent nog niet klaar.	
Dit is wat er is gedaan of niet:	
Salarisstroken	
Digitaal verstuurd	Niet gedaan
Levering bankbestand bevestigd	Niet gedaan
Levering loonaangifte	Niet gedaan

Voordelen Visma.net Payroll

- De volledige SaaS oplossing zorgt ervoor dat de software **altijd en overal beschikbaar** is.
- Altijd op een lijn met HR dankzij **complete integratie met Talent eHRM**.
- De intuïtieve en moderne interface zorgt voor een **hoog gebruiksgemak**.
- De salariswizard maakt het **berekenen en betalen van salarissen gemakkelijker en sneller dan ooit**.
- De automatische controles en signalen zorgen ervoor dat de **foutgevoeligheid en werkdruk sterk afneemt**.
- De realtime berekening zorgt ervoor dat **al uw processen nonstop door kunnen blijven lopen**.
- Uitgebreide rapportagemogelijkheden (zowel standaard als eigen rapporten) geven u **grip op uw salarissen**.