

// Mamut Business Software

**Nieuw in Mamut Business
Software en Mamut Online**

Inhoud

Voorwoord	3
Nieuwe versie	3
Over updates naar een nieuwe versie	3
Nieuw in Mamut Business Software versie 17.0 en 17.1	7
Relatiebeheer	7
Verkoop & logistiek	8
Administratie	9
E-commerce	12
Systeemverbeteringen	12
Import/Export	13
Nieuw in Mamut Online versie 6	15

Versie 17

MBS.MAN.NEWS.NL.171.2

Voorwoord

Nieuwe versie

Mamut lanceert geregeld nieuwe versies van Mamut Business Software. Deze hoofdversies worden naar alle gebruikers met een geldige Mamut Serviceovereenkomst en die de updates zelf niet hebben gedownload, toegestuurd.

We raden onze klanten aan om de meest recente hoofdversie te gebruiken.

Tussen de hoofdupdates vinden er continu verbeteringen plaats van bestaande functionaliteiten. Deze versies zijn toegankelijk via het internet. Het is belangrijk te weten dat de updates van de Service Release niet altijd van toepassing zijn op alle gebruikers, aangezien veranderingen vaak afhankelijk zijn van de manier waarop het programma gebruikt wordt en de functionaliteiten er binnen uw programma beschikbaar zijn.

Deze handleiding beschrijft de belangrijkste nieuwe functionaliteiten in de nieuwste versie van Mamut Business Software en Mamut Online zodat u vertrouwd kunt worden met deze functionaliteiten.

De documentatie kan diensten en/of functionaliteiten vermelden die niet in uw licentie zijn inbegrepen. Neem contact met ons op indien u hierover meer informatie wenst. Dit kan telefonisch op 0800 - 444 66 66 (gratis) of via e-mail: info@mamut.nl.

Wanneer u de nieuwe versie installeert, zult u ook bijgewerkte helpbestanden krijgen. Wanneer u in het programma op F1 klikt wordt de helpfunctionaliteit geopend met relevante informatie over het venster waarin u werkt. U kunt tevens Online Help gebruiken, welke beschikbaar is vanuit het programma en de laatste informatie betreffende de versie waarin u werkt, bevat.


U kunt op onze website binnen de artikelen zoeken. Deze worden continu bijgewerkt en toegevoegd. Gebaseerd op terugkoppeling van onze klanten publiceren wij antwoorden op veelgestelde vragen die het Mamut Supportcenter ontvangt (FAQ's). U vindt de artikelen op www.mamut.nl/support.

De installatiedocumentatie voor updates kunnen tevens op onze website worden gevonden: www.mamut.nl/update.

Over updates naar een nieuwe versie

Mamut werkt continu aan het verbeteren van de functionaliteiten in Mamut Business Software, gebaseerd op terugkoppeling van de klanten. Daarom lanceert Mamut regelmatig nieuwe versies van Mamut Business Software. Deze hoofdversies genoemd en worden automatisch naar alle gebruikers met een geldige Mamut Serviceovereenkomst en die de updates niet zelf hebben gedownload, gestuurd.

We raden onze klanten aan om de laatste hoofdversie te gebruiken.

 **Let op!** Zorg ervoor dat uw computer/server aan de systeemvereisten voldoet voor u begint met het installeren. Deze informatie is beschikbaar op onze website www.mamut.nl/systeem. Houd er rekening mee dat de updateprocedure enige tijd in beslag kan nemen.

Tussen de hoofdupdates vinden er continu verbeteringen van bestaande functionaliteiten plaats. Deze versies zijn toegankelijk via het internet. Het is belangrijk te weten dat de updates van de Service Release niet altijd voor alle gebruikers van toepassing zijn, aangezien veranderingen vaak afhankelijk zijn van de manier waarop het programma gebruikt wordt en de functionaliteiten die binnen uw programma beschikbaar zijn.


Mamut Software B.V. geeft aan wanneer een nieuwe versie van het programma uitkomt. Het is belangrijk dat u de documentatie bij de update doorleest voordat u begint. Ook dient u eerst een back-up te maken.

Hebt u een oude versie, dan kan het voorkomen dat u eerst een update moet maken naar een nieuwere versie, voordat u de update naar de nieuwste versie kunt uitvoeren. Meer informatie vindt u hieronder.

Zodra een update beschikbaar is vindt u de update en de handleiding op onze website:

www.mamut.nl/update.

Het is mogelijk dat aangepaste rapporten na het updaten niet meer werken.

 **Let op!** Mamut Business Software gebruikt .NET Framework en Windows Installer 4.5. Afhankelijke van uw huidige installatie, kan de installatie van deze componenten ertoe leiden dat uw computer/server twee keer herstart dient te worden.

Controleer op updates

Wanneer wij u aanraden om een update naar een nieuwe versie van Mamut Business Software uit te voeren, of een verplichte update beschikbaar is, zult u een notificatie krijgen voor u in het programma inlogt. U vindt deze notificatie tevens door in Mamut Business Software naar **Help - Info - Controleer op updates** te gaan. De notificatie zal de update overigens niet uitvoeren, maar leidt u naar onze website, waar u onder andere informatie over de nieuwe versie, de handleiding en het downloadbestand vindt.

Uw programma updaten vanaf een dvd

Normaal gesproken zijn de hoofdupdates beschikbaar op dvd. Indien u een dvd wenst te ontvangen met de nieuwe versie, kunt u dit aanvragen door het formulier onderaan de pagina www.mamut.nl/update in te vullen, of door contact op te nemen met uw contactpersoon. U kunt uw programma ook via onze website updaten. De procedure is afhankelijk van de vraag of u een versie voor één of meerdere gebruikers hebt geïnstalleerd.



Tip! Meestal wordt dezelfde dvd voor zowel een update als een nieuwe installatie gebruikt.

Uw programma updaten in een omgeving met meerdere gebruikers

Updates in een omgeving met meerdere gebruikers moeten worden uitgevoerd door de systeembeheerder. U dient na het maken van de back-up eerst de server te updaten en alle gebruikers dienen te zijn uitgelogd. Zodra de server is geüpdatet, krijgen de gebruikers die weer inloggen op hun werkstations een melding dat hun versie moet worden bijgewerkt. De systeembeheerder kan tijdens de update van de server ervoor kiezen om een cliëntinstallatiebestand aan te maken. Deze kan op een eenvoudige locatie worden opgeslagen. De gebruiker kan de update vanuit dat bestand uitvoeren.

Mamut en de database verplaatsen naar een andere computer/server

Het is mogelijk om Mamut en de database te verplaatsen, bijvoorbeeld van een oude naar een nieuwe computer of server.

Meer informatie over het verplaatsen van Mamut Business Software en de database naar een andere computer/server vindt u hieronder.

Update van Mamut Online

Gebruikers die zijn ingelogd in Mamut Online, zullen een melding krijgen dat het systeem wordt bijgewerkt. Tot de voltooiing van de update, kan het systeem niet kunnen worden gebruikt. De synchronisatie met Mamut Online wordt opnieuw uitgevoerd zodra de update is voltooid en de online functionaliteiten zullen dan weer beschikbaar zijn.


Gebruikersrechten


Standaard is het alleen de systeembeheerder (de gebruikers met de toegangsrechten van **Volledige toegang/supergebruiker** of **Systeembeheerder**) die toegang heeft om de systeemdatabas te updaten naar een nieuwe versie. De systeembeheerder kan anderen toegang verlenen om de systeemdatabas te updaten. Overige gebruikers kunnen toegang krijgen via de sjablonen in **Gebruikersbeheer**. Dit moet voor de update worden gedaan.

Er dient altijd ten minste één gebruiker met de rechten **Volledige toegang/supergebruiker** in het systeem aanwezig te zijn.

Alle gebruikers in een installatie voor meerdere gebruikers kunnen hun eigen client/werkstation updaten zodra de systeemdatabas op de server is geüpdatet.

Update van offline help

 De helpbestanden worden automatisch bijgewerkt wanneer u update naar een nieuwe versie van het programma.

 **Tip!** U kunt er tevens voor kiezen om online help te gebruiken. Deze bevat altijd de meest recente versie. Ga naar **Beheer - Instellingen - Gebruiker - Overig** om deze keuze te maken.

Nieuw in Mamut Business Software versie 17.0 en 17.1

Relatiebeheer

Nieuw in versie 17.1

Wetswijziging: automatische incasso

Voor het incasseren via SEPA gelden nieuwe regels. Het is belangrijk dat u op de hoogte bent van deze vernieuwingen. Uw bankier kan u daar meer informatie over geven. Om aan de nieuwe regels voor automatische incasso te voldoen, zijn een aantal wijzigingen uitgevoerd in deze versie.

In de instellingen voor automatische incasso (**Beheer - Instellingen - Administratie** - tabblad **Debiteur/Crediteur** - knop **Instellingen** naast de optie **Het bedrijf maakt gebruik van automatische incasso**) zijn verschillende SEPA-opties toegevoegd. Voor de grootste Nederlandse banken is een eigen SEPA-bestand toegevoegd. Gebruikt u een van de andere banken, kunt u het algemene SEPA-formaat gebruiken.

Omdat het SEPA-bestand informatie over het mandaat (het contract tussen u en uw klant waarin uw klant u toestaat automatisch te incasseren) vereist, is een extra tabblad toegevoegd aan de relatiekaart. U vindt deze via **Beheer - Relatie - Relatiebeheer - Instellingen** - knop **Klant** of **Debiteur/Crediteur** - tabblad **Aut.incasso**.

Nieuw in versie 17.0

Functionaliteiten beschikbaar op smartphones

Om de flexibiliteit en beschikbaarheid van Mamut Business Software op uw smartphone te verbeteren hebben we meer functionaliteiten aan de mobiele versie toegevoegd. Indien u uw mobiele telefoon gebruikt om uw relaties, activiteiten en uren te registreren zullen deze verbeteringen waardevol zijn voor u.

De nieuwe functionaliteiten in deze versie zijn:

- Relaties: U kunt nu relaties en contactpersonen aanmaken en bewerken. Daarnaast kunt u de contactpersonen in een lijst weergeven en activiteiten aanmaken voor de contactpersonen.
- Urenstaten: U kunt nu kiezen voor een wekelijkse weergave van uw urenstaten.

Agenda

De gemeenschappelijke agenda in Mamut Business Software is verbeterd:

- De dag wordt nu ook weergegeven bij de geselecteerde datum.
- Er kunnen nu tot 20 medewerkers/resources worden weergegeven.

U vindt de gemeenschappelijke agenda via **Beheer - Activiteit - Agenda - knop Gemeenschappelijke agenda**.

Verkoop & logistiek

Versie 17.1

In deze versie zijn verschillende fouten opgelost en verbeteringen aangebracht aan de module Verkoop & logistiek. Zo is het werken met varianten verbeterd door betere zoekmogelijkheden in de ordermodule en wijzigingen in het inventarisatierapport. Daarnaast is de voorraadwaardelijst verbeterd.

Versie 17.0

In versie 17 zijn verschillende functionaliteiten in de module Verkoop verbeterd. Het doel van deze verbeteringen is dat u tijd en werk bespaart doordat u uw dagelijkse taken efficiënt kunt uitvoeren. De onderstaande lijst bevat de meest belangrijke wijzigingen.

Sjablonen voor e-mailteksten

Indien u uw verkooprapporten zoals facturen in PDF-formaat naar uw relaties stuurt, kunt u tijd besparen door een sjabloon voor de e-mailtekst te maken. Hiermee bespaart u tijd omdat u de tekst maar één keer hoeft aan te maken, in plaats van iedere keer dat u een rapport naar uw relaties stuurt.

Daarnaast kunt u de sjablonen in verschillende talen aanmaken. U kunt hiermee uw klant in zijn of haar taal bereiken, zonder de tekst opnieuw te hoeven vertalen. Elke nieuwe e-mail naar een klant met de aangegeven taal bevat automatisch de e-mailtekst in de juiste taal.

Om sjablonen voor e-mailteksten aan te maken gaat u naar **Beheer - Instellingen - Bedrijf - Module-instellingen - Offerte/Order/Factuur**. Open het tabblad **E-mailteksten** en klik **Nieuw**.

Sjablonen voor bestandsnamen

U kunt sjablonen voor bestandsnamen van PDF en e-mailbijlagen aanmaken. Hiermee kunt u eenvoudig de bestanden een logische naam geven.

U kunt verschillende sjablonen aanmaken in de talen die door Mamut Business Software worden ondersteund.

Om sjablonen voor bestandsnamen aan te maken gaat u naar **Beheer - Instellingen - Bedrijf - Module-instellingen - Offerte/Order/Factuur**. Open het tabblad **Afdrukken** en klik op de knop naast **Bestandsnaam voor PDF en e-mailbijlages**.

Gebruikersinstelling voor registratie van aantal artikelen

Er is een nieuwe instelling voor het vereenvoudigen van de registratie van inkopen, offertes en orders geïmplementeerd. Wanneer u een artikel uit de artikellijst selecteert om bijvoorbeeld een verkooporder te registreren, kunt u direct het aantal artikelen invoeren indien deze instelling is geselecteerd.

U vindt deze instelling via **Beheer - Instellingen - Gebruiker - Module-instellingen - Artikel**. Selecteer de optie **Het aantal direct registreren wanneer artikelen aan een inkoop/offerte/order worden toegevoegd**.

PDF-bestanden aanmaken van verkoopdocumenten

Het is nu mogelijk om verkoopdocumenten (zoals offertes en facturen) direct naar PDF te versturen.

Meer mogelijkheden om een selectie artikelen te wijzigen

Wanneer u de wizard voor het wijzigen van een selectie artikelen doorloopt, een selectie maakt in bijvoorbeeld de module Artikelregister of rapporten aanmaakt die het tabblad **Artikel** bevatten, kunt u nu ook:

- Een afdeling kiezen
- Een voorraadartikel, resource, arbeid/dienst, campagne-artikel en provisie kiezen

Verbeterde agenda

De agenda om een datum in de modules Verkoop en Inkoop geven nu ook het weeknummer weer.

Administratie

Nieuw in versie 17.1

Wetswijziging: SEPA

Zie voor de laatste procedure en stappenplan www.mamut.nl/sepa.

Automatische incasso

Voor het incasseren via SEPA gelden nieuwe regels. Het is belangrijk dat u op de hoogte bent van deze vernieuwingen. Uw bankier kan u daar meer informatie over geven. Om aan de nieuwe regels voor automatische incasso te voldoen, zijn een aantal wijzigingen uitgevoerd in deze versie.

In de instellingen voor automatische incasso (**Beheer - Instellingen - Administratie** - tabblad **Debiteur/Crediteur** - knop **Instellingen** naast de optie **Het bedrijf maakt gebruik van automatische incasso**) zijn verschillende SEPA-opties toegevoegd. Voor de grootste Nederlandse banken is een eigen SEPA-bestand toegevoegd. Gebruikt u een van de andere banken, kunt u het algemene SEPA-formaat gebruiken.

Omdat het SEPA-bestand informatie over het mandaat (het contract tussen u en uw klant waarin uw klant u toestaat automatisch te incasseren) vereist, is een extra tabblad toegevoegd aan de relatiekaart. U vindt deze via **Beheer - Relatie - Relatiebeheer - Instellingen** - knop **Klant** of **Debiteur/Crediteur** - tabblad **Aut.incasso**.

Overschrijven - Betalingen naar bank

Het SEPA-bestand voor betalingen aan leveranciers is aangepast op basis van de nieuwe wetgeving. Het ClieOp3-bestand zal in de toekomst komen te vervallen, maar blijft voorlopig beschikbaar.

Inlezen bankbestand

Er zijn verschillende aanpassingen gedaan met betrekking tot het inlezen van bankbestanden. Zo is bijvoorbeeld herkenning op IBAN-nummer toegevoegd.

Wetswijziging: elektronische btw-aangifte via Digipoort

SBR (Standard Business Reporting) is vanaf 1 januari 2014 het nieuwe aanleverkanaal van de Belastingdienst voor alle elektronische aangiften en rapportages vanuit externe software, zoals Mamut Business Software. Indien u direct vanuit Mamut Business Software uw aangifte elektronisch wilt verzenden moet u Digipoort gebruiken. Dit is het elektronische postkantoor van de overheid. Voor aangiften over 2014 moet u SBR gebruiken, voor aangiften betreffende 2013 (deze kunt u tot 1 februari 2014 indienen) kunt u eBtw gebruiken.

Om de elektronische aangifte in te dienen vanuit Mamut Business Software moet u een PKI-overheid-certificaat (type server) importeren en het wachtwoord invoeren. Het PKI-overheid services-certificaat moet u zelf verzorgen door deze aan te vragen bij de betreffende CSP (Certificate Service Provider). Meer informatie hierover vindt u op de website van SBR.

Zodra u het certificaat hebt ontvangen en lokaal hebt opgeslagen, kunt u deze via **Beheer - Instellingen - Administratie - Module-instellingen - eBtw/Digipoort** importeren en het wachtwoord invoeren. Met de knop **Status bijwerken** kunt u controleren wat de status is van het rapport dat u als laatste naar Digipoort hebt verzonden.

Na registratie van het certificaat kunt u belasting- en ICP-aangiften naar Digipoort verzenden. Dit doet u vanuit de wizard voor de periodeafsluiting (**Beheer - Administratie - Periode afsluiten**) of vanuit de rapportenmodule (**Bestand - Afdrukken**).

Voor meer algemene informatie over hoe de wijzigingen invloed hebben op uw bedrijfsvoering, raden wij u aan contact op te nemen met uw boekhouder of de Belastingdienst.

Nieuw in versie 17.0

Mamut Mobile Scanner

Mamut Mobile Scanner stelt u in staat om foto's te maken van uw kassabonnen en facturen om deze vervolgens op te slaan en digitaal naar Mamut Business Software te versturen. Het biedt u een eenvoudige manier om visuele documentatie van administratieve transacties op te slaan. Dit bespaart veel tijd om de afbeeldingen en documentatie aan administratieve gegevens te koppelen en vermindert de behoefte aan integraties met derde partijen.

Vanuit Mamut Business Software kunt u gebruikers uitnodigen om een eenvoudige toepassing voor mobiele telefoons (iPhone en Android) te downloaden. Hiermee is het mogelijk een foto te maken van een kassabon of factuur, commentaar toe te voegen en dit naar een cloudoplossing te verzenden. De foto wordt zichtbaar in Mamut Business Software en kan aan boekstukken worden gekoppeld. Nadat de foto's zijn gekoppeld kunnen deze in de module Administratie worden bekeken en worden gebruikt om de administratieve gegevens beter te begrijpen.

Dit biedt administratieve gebruikers met een eenvoudige manier om met andere medewerkers in de organisatie samen te werken om zo de rapportage meer precies te maken en de informatie sneller te verzamelen.

Verbeteringen in het inboekvenster

Verwerken naar grootboek zonder het boekstukjournaal te openen

U kunt nu in de wizard voor verwerking naar het grootboek aangeven dat u niet langer altijd de vraag wilt krijgen of u een PDF van het boekstukjournaal wenst te zien. De wizard opent u via **Beheer - Administratie - Inboeken** - knop **Grootboek**. Deselecteer de optie **Open in Acrobat Reader**. De instelling wordt opgeslagen in uw gebruikersprofiel, zodat deze wordt onthouden.

Betere mogelijkheden voor het verwijderen van elementen in het inboekvenster

Het is nu mogelijk om alle boekstukken in het inboekvenster in één keer te verwijderen. Klik **Verwijderen** op de werkbalk bovenaan en klik op de nieuwe knop **Alle niet-verwerkte** in het venster dat wordt geopend. Klik **Ja** op de vraag of de boekstukken moeten worden verwijderd. Alle boekstukken in het inboekvenster voor dit boekjaar worden verwijderd.

Daarnaast is er een nieuwe knop toegevoegd naast elke boekstukregel in het inboekvenster. Klik op deze knop om een bepaalde boekstukregel eenvoudig te verwijderen.

E-commerce

Versie 17.1

Beheer voor e-mailadressen

Er is een venster toegevoegd waar u de e-mailadressen die u gebruikt voor uw website en webshop kunt beheren. U vindt deze via **Beheer - E-commerce - Website-instellingen - Instellingen Webshop**. Het nieuwe venster vindt u op het tabblad **Klantcommunicatie** onder **E-mailinstellingen**.

Versie 17.0

Prijs weergeven

U kunt nu aangeven of en onder welke voorwaarden artikelprijzen in de webshop worden weergegeven. Selecteer bijvoorbeeld **Alleen wanneer ingelogd** om de prijzen alleen weer te geven voor klanten die zijn ingelogd.

U vindt de instelling in de afrollijst **Prijs weergeven** via **Beheer - E-commerce - Website-instellingen - Instellingen Webshop** - tabblad **Artikellijst**.

Voorkom verkoop als het artikel is uitverkocht

U kunt het nu onmogelijk maken dat uw klanten artikelen in de webshop kopen die zijn uitverkocht. Dit doet u via de nieuwe instelling **Voorkom verkoop als het artikel is uitverkocht**, die u vindt via **Beheer - E-commerce - Website-instellingen - Instellingen Webshop** - tabblad **Artikellijst**.

Systemverbeteringen

Versie 17.0

Verwijderde functionaliteiten

Vanaf versie 17 van Mamut Business Software zijn Travel CRM en Business Plan verwijderd uit Mamut Business Software. Dit om ruimte te maken voor nieuwe functionaliteiten zoals Mamut Mobile Scanner welke in deze versie is geïmplementeerd.

Import/Export

Versie 17.1

Conversie van bankrekeningnummers naar IBAN

Vanaf 1 februari 2014 zullen binnenlandse en grensoverschrijdende betalingen en incasso's binnen de zogeheten EER- of Eurozone gebaseerd worden op gemeenschappelijke Europese standaarden. Dat houdt in dat het huidige betaal- en incassosysteem gebaseerd op het ClieOp03-formaat zal worden vervangen door SEPA XML-formaten.

Zie voor de laatste procedure en stappenplan www.mamut.nl/sepa.

Om incasso-opdrachten en betalingen in een SEPA-formaat bij uw bank te kunnen verwerken moet er voor uw relaties een IBAN-nummer zijn geregistreerd op de relatiekaart (**Beheer - Relatie - Relatiebeheer** - tabblad **Overige info**).

Om de Nederlandse bankrekeningnummers eenvoudig te converteren naar het bijbehorende IBAN-nummer, bieden wij u de mogelijkheid om de Nederlandse bankrekeningnummers te exporteren naar een .csv-bestand. U kunt dit bestand vervolgens importeren op de website www.ibanbicservice.nl. U krijgt het bestand terug met de juiste IBAN- en BIC- gegevens welke u vervolgens in Mamut Business Software kunt importeren.



Let op! Mamut Business Software helpt u met het exporteren en importeren van de Nederlandse bankrekeningnummers die u in het programma hebt geregistreerd. De conversie vindt plaats op de website www.ibanbicservice.nl. Voor vragen over het gebruik van deze website kunt u terecht bij de Stichting IBAN Service NL (de eigenaar van de website).

U vindt meer informatie over het exporteren en importeren in de help voor Mamut Import/Export. Ga hiervoor naar **Bestand - Exporteren of Importeren - Import/Export - Import/Export** en klik **Help**.

Voordat u gegevens importeert dient u altijd een back-up te maken. Indien de import niet het gewenste resultaat geeft, kunt u de back-up terugzetten en de import nogmaals uitvoeren. Om een back-up te maken gaat u naar **Bestand - Back-up - Back-up maken**.

Nieuwe velden

De importfunctionaliteit bevat nu velden voor IBAN en SWIFT. U vindt deze onderaan de tabel van GBAT10. In de import vanuit Microsoft Excel vindt u deze in de categorie **Bank** bij de relatie-import.

Daarnaast zijn enkele nieuwe velden toegevoegd aan de import voor relaties en artikelen vanuit Microsoft Excel. Voor relaties vindt u nu vinden voor btw-type, valuta, notitie, bankgegevens, telefoon 2, fax 2, afleveradres en website. Voor artikelen vindt u

velden voor aantal per eenheid, leveranciersprijs, aanbevolen verkoopprijs, voorraadlocatie, artikelgegevens, artikelomschrijving, leveranciersnummer en artikelcategorie.

Nieuw in Mamut Online versie 6

Nieuw in versie 6.1

Mamut Online heeft een nieuw uiterlijk

In versie 6.1 is het uiterlijk van Mamut Online vernieuwd.

De werkbalk bovenin is op een nieuwe manier gestructureerd:

- Aan de linkerkant heeft u directe toegang naar de werkgebieden en andere functionaliteiten om uw dagelijkse taken uit te voeren.
- Aan de rechterkant kunt u administratieve functionaliteiten, zoals de bedrijfsinstellingen en gebruikersbeheer, bereiken, tussen de verschillende bedrijfsdatabases wisselen en uitloggen.
- De bedrijfsinstellingen hebben een nieuw uiterlijk en zijn op een iets andere manier gestructureerd met een nieuw linkermenu.

Nieuw in versie 6.0

Artikelregister

In het Artikelregister in Mamut Online vindt u alle artikelen uit uw bedrijfsdatabase. Hier kunt u artikelen registreren, bewerken en verwijderen. Het online Artikelregister is op dezelfde manier gestructureerd als het Artikelregister in Mamut Business Software. De processen zijn vergelijkbaar en de terminologie is identiek om ervoor te zorgen dat u eenvoudig met beide artikelregisters kunt werken.

U vindt uw artikelen via **Lijsten - Artikelen**. Via de artikellijst en via **Nieuw - Artikel** kunt u nieuwe artikelen registreren.

Functionaliteiten beschikbaar op smartphones

Om de flexibiliteit en beschikbaarheid van Mamut Business Software op uw smartphone te verbeteren hebben we meer functionaliteiten aan de mobiele versie toegevoegd. Indien u uw mobiele telefoon gebruikt om uw relaties, activiteiten en uren te registreren zullen deze verbeteringen waardevol zijn voor u.

De nieuwe functionaliteiten in deze versie zijn:

- Relaties: U kunt nu relaties en contactpersonen aanmaken en bewerken. Daarnaast kunt u de contactpersonen in een lijst weergeven en activiteiten aanmaken voor de contactpersonen.
- Urenstaten: U kunt nu kiezen voor een wekelijkse weergave van uw urenstaten.

Agenda

U vindt uw agenda en de gemeenschappelijke agenda nu direct onder **Lijsten - Mijn agenda** en **Lijsten - Gemeenschappelijke agenda**. Dit maakt het makkelijk om de agenda vanuit alle werkgebieden te benaderen.

Rapportenarchief

U kunt nu mappen verplaatsen in het Rapportenarchief.

Relatie

Het werkgebied Relatie is verbeterd met de volgende nieuwe functionaliteiten:

- De relatiekaart in Mamut Online geeft nu hetzelfde aantal adressen weer als in Mamut Business Software. Het **Bezoekadres** en het **Overig adres** zijn nu beschikbaar.
- U kunt nu naar contactpersonen zoeken om deze aan activiteiten te koppelen.
- U kunt relaties in Mamut Online dupliceren. Gebruik hiervoor de knop **Dupliceren** in de werkbalk van de relatiekaart.