

Mamut Business Software

Nieuw in Mamut Business Software
en Mamut Online

Inhoud

Voorwoord	3
Nieuwe versie	3
Inleiding tot de updates naar een nieuwe versie	4
Nieuw in Mamut Business Software versie 19 en Mamut Online 8	6
Officiële ondersteuning Windows 10, Office 2016 (19.0) en SQL 2014 (19.1)	6
Betalingsvoorstel als PDF-document beschikbaar (19.0)	6
Aanpassingen in Btw/ICP via Digipoort voor 2016 (19.1)	6
Verbeteringen in versie 19	6
Artikelstatus / Relatiestatus	6
Automatische incasso	6
Documenten	6
eCommerce	6
Inboeken	6
Inkooporder	6
Magazijn	7
Mamut Online	7
Order/Factuur	7
Outlook-integratie	7
Overschrijving	7
Project	7
Rapporten	7
Urenregistratie	7

Versie 19

MBS.MAN.NEWS.NL.19.1

Voorwoord

Nieuwe versie

Visma Software B.V. stelt regelmatig nieuwe versies van Mamut Business Software beschikbaar aan alle klanten met een geldige Mamut Serviceovereenkomst. Deze versies kunnen worden gedownload vanaf onze website.

We raden onze klanten aan om de meest recente hoofdversie te gebruiken.

Tussen de hoofdupdates vinden er continu verbeteringen plaats van bestaande functionaliteiten. Deze versies zijn toegankelijk via het internet. Het is belangrijk te weten dat de updates van de Service Release niet altijd van toepassing zijn op alle gebruikers, aangezien veranderingen vaak afhankelijk zijn van de manier waarop het programma gebruikt wordt en de functionaliteiten er binnen uw programma beschikbaar zijn.

Deze handleiding beschrijft de belangrijkste nieuwe functionaliteiten in de nieuwste versie van Mamut Business Software en Mamut Online zodat u vertrouwd kunt worden met deze functionaliteiten.

De documentatie kan diensten en/of functionaliteiten vermelden die niet in uw licentie zijn inbegrepen. Neem contact met ons op indien u hierover meer informatie wenst. Dit kan telefonisch op 020 355 2900 of via e-mail: mamut@vismasoftware.nl

Wanneer u de nieuwe versie installeert, zult u ook bijgewerkte helpbestanden krijgen. Wanneer u in het programma op F1 klikt wordt de helpfunctionaliteit geopend met relevante informatie over het venster waarin u werkt. U kunt tevens Online Help gebruiken, welke beschikbaar is vanuit het programma en de laatste informatie betreffende de versie waarin u werkt, bevat.


U kunt op onze website binnen de artikelen zoeken. Deze worden continu bijgewerkt en toegevoegd. Gebaseerd op terugkoppeling van onze klanten publiceren wij antwoorden op veelgestelde vragen die het Mamut Supportcenter ontvangt (FAQ's). U vindt de artikelen op <http://nl.visma.com/mamut-support/>.

De installatiedocumentatie voor updates kunnen tevens op onze website worden gevonden: <http://nl.visma.com/updatemamut/>.

Inleiding tot de updates naar een nieuwe versie

Visma Software B.V. geeft aan wanneer een nieuwe versie van het programma uitkomt. Het is belangrijk dat u de documentatie bij de update doorleest voordat u begint. Ook dient u eerst een back-up te maken.

Hebt u een oude versie, dan kan het voorkomen dat u eerst een update moet doen naar een nieuwere versie, voordat u de update naar de nieuwste versie kunt uitvoeren. Meer informatie vindt u hieronder.

 **Let op!** Zorg ervoor dat uw computer/server aan de systeemvereisten voldoet voor u begint met het installeren. Deze informatie is beschikbaar op onze website <http://nl.visma.com/system/>. Houd er rekening mee dat de updateprocedure enige tijd in beslag kan nemen.


Zodra een update beschikbaar is vindt u de update en de handleiding op onze website:

<http://nl.visma.com/updatemamut/>.

De Mamut Supportafdeling zal geen prioriteit geven aan supportverzoeken die ontstaan na het uitvoeren van de update, indien deze redelijkerwijs hadden kunnen worden voorkomen door het volgen van de ter beschikking gestelde materialen.

Het is mogelijk dat aangepaste rapporten na het updaten niet meer werken.

 **Let op!** Mamut Business Software gebruikt .NET Framework en Windows Installer 4.5. Afhankelijk van uw huidige installatie, kan de installatie van deze componenten ertoe leiden dat uw computer/server twee keer herstart dient te worden.

 **Tip!** Meestal wordt dezelfde <http://nl.visma.com/updatemamut/> voor zowel een update als een nieuwe installatie gebruikt.

Uw programma updaten in een omgeving met meerdere gebruikers

Updates in een omgeving met meerdere gebruikers moeten worden uitgevoerd door de systeembeheerder. U dient na het maken van de back-up eerst de server te updaten en alle gebruikers dienen te zijn uitgelogd.

Zodra de server is geüpdatet, krijgen de gebruikers die weer inloggen op hun werkstations een melding dat hun versie moet worden bijgewerkt. De systeembeheerder kan tijdens de update van de server ervoor kiezen om een cliëntinstallatiebestand aan te maken. Deze kan op een eenvoudige locatie worden opgeslagen. De gebruiker kan de update vanuit dat bestand uitvoeren.

Update van Mamut Online

Gebruikers die zijn ingelogd in Mamut Online, zullen een melding krijgen dat het systeem wordt bijgewerkt. Tot de voltooiing van de update, kan het systeem niet kunnen worden gebruikt. De synchronisatie met Mamut Online wordt opnieuw uitgevoerd zodra de update is voltooid en de online functionaliteiten zullen dan weer beschikbaar zijn.

Gebruikersrechten

Standaard is het alleen de systeembeheerder (de gebruikers met de toegangsrechten van **Volledige toegang/supergebruiker** of **Systeembeheerder**) die toegang heeft om de systeemdatabase te updaten naar een nieuwe versie. De systeembeheerder kan anderen toegang verlenen om de systeemdatabase te updaten. Overige gebruikers kunnen toegang krijgen via de sjablonen in **Gebruikersbeheer**. Dit moet voor de update worden gedaan.

Er dient altijd ten minste één gebruiker met de rechten **Volledige toegang/supergebruiker** in het systeem aanwezig te zijn.

Alle gebruikers in een installatie voor meerdere gebruikers kunnen hun eigen client/werkstation updaten zodra de systeemdatabase op de server is geüpdatet.


Mamut Business Software en de database verplaatsen naar een andere computer/server

Het is mogelijk om Mamut Business Software en de database te verplaatsen, bijvoorbeeld van een oude naar een nieuwe computer of server.

Meer informatie over het verplaatsen van Mamut Business Software en de database naar een andere computer/server vindt u op de Mamut support website of neem contact op met de afdeling Support op 020 – 355 2900.

Update van offline help

 De helpbestanden worden automatisch bijgewerkt wanneer u update naar een nieuwe versie van het programma.

 **Tip!** U kunt er tevens voor kiezen om online help te gebruiken. Deze bevat altijd de meest recente versie. Ga naar **Beheer - Instellingen - Gebruiker - Overig** om deze keuze te maken.

Nieuw in Mamut Business Software versie 19 en Mamut Online 8

Officiële ondersteuning Windows 10, Office 2016 (19.0) en SQL 2014 (19.1)

Mamut Business Software versie 19.0 is compatibel met Windows 10 en Microsoft Office 2016. Daarnaast wordt het gebruik van Mamut Business Software op SQL Server 2014 vanaf versie 19.1 ondersteund. Standaard zal nog steeds SQL Server 2012 Express worden meegeleverd bij een installatie van Mamut.

Wanneer u overweegt een update naar versie 19.1 uit te voeren en Mamut op verschillende pc's gebruikt, houdt u er dan rekening mee dat Mamut op alle pc's moet worden geüpdatet.

Betalingsvoorstel als PDF-document beschikbaar (19.0)

Het overzicht met opgenomen posten in het rapport "Betalingsvoorstel" wordt nu automatisch als PDF-document opgeslagen in de documentlocatie van Mamut. Zo kunt u eenvoudig achteraf controleren welke posten in de verschillende betalingsbatches zijn opgenomen. Daarnaast wordt op dit rapport nu ook het IBAN-nummer per post getoond.

Aanpassingen in Btw/ICP via Digipoort voor 2016 (19.1)

Indien u direct vanuit Mamut Business Software de btw- en/of icp-aangiften voor aangiftejaar 2016 via het sbr-kanaal naar de Belastingdienst (Digipoort) stuurt, is het van belang dat de aangiftebestanden voldoen aan de laatste eisen van de specificaties. Er wordt in 2016 gebruikgemaakt van een nieuwe taxonomie (opbouw en inhoud van het aangiftebestand). Vanaf Mamut-versie 19.1 zijn de benodigde wijzigingen in de taxonomie definitief in de software verwerkt.

Verbeteringen in versie 19

Naast nieuwe functionaliteit zijn er ook verbeteringen in de software doorgevoerd waaronder:

Artikelstatus / Relatiestatus

Verbeteringen in de weergave van de kolommen binnen de optie "Factuurregels". (19.0)

Automatische incasso

Bij het aanmaken van SEPA-bestanden voor automatische incasso is nu ondersteuning voor de punt (.) en de apostrof (') toegevoegd voor het veld "Kenmerk/Mandaat ID". (19.0)

Documenten

Wanneer een document wordt gemaïld vanuit een activiteit of project, wordt in Outlook automatisch het e-mailadres van de relatie in de e-mail ingevuld. (19.1)

eCommerce

Verbeteringen in de weergave van de tekst "Incl Btw" en "Excl Btw" in het winkelmandje. (19.0)

Inboeken

Door het invoeren van de letter "d" wordt de datum in het datumveld gewijzigd in de datum van vandaag. (19.0)

Inkooporder

- Bij het inboeken van de inkoopfactuur verschijnt een waarschuwing wanneer een eerder gebruikt factuurnummer wordt ingevoerd bij dezelfde leverancier. (19.0)

- Het inkoopordernummer en de naam van de leverancier worden getoond bij het inboeken van de inkoopfactuur. (19.0)
- Icoon "Tekst orderregel" toegevoegd als de orderregel een toegevoegde omschrijving bevat, zoals dit reeds aanwezig was bij verkooporders. (19.1)

Magazijn

Diverse verbeteringen in het verwerken van artikelen met serienummers/partijnummers, in combinatie met reserveringen en decimalen. (19.0)

Mamut Online

- Het is nu mogelijk toegangsrollen per gebruiker te bewerken, wanneer de gebruikerstaal Nederlands is. (19.0)
- Het laden van grafieken binnen de "Status" en "Bedrijfsstatus" is verbeterd. (19.0)
- De vervaldatum op de factuur is nu gebaseerd op de factuurdatum in Mamut Online, in plaats van op de orderdatum. (19.1)

Order/Factuur

- Via een nieuwe bedrijfsinstelling kunt u nieuwe offertes/orders automatisch de status "Verwerking voltooid" geven. (19.0)
- Verbeteringen in de verwerking van verzamelfacturering wanneer er inkoopreserveringen op stuklijstonderdelen zijn gebruikt. (19.0)

Outlook-integratie

Diverse aanpassingen in het functioneren van de Outlook-integratie. (19.0)

Overschrijving

- In de wizard "Overschrijving" wordt nu het totaal van de geselecteerde facturen en creditnota's getoond die in het betaalbestand zullen worden opgenomen. (19.0)
- Naast getallen kunnen nu ook letters worden opgenomen in het veld "Betalingsskenmerk". (19.0)
- De locatie waar het pdf-rapport Betalingsvoorstel wordt opgeslagen is verplaatst naar de map REMIT\Reports (vanuit Bestand - Databasehulpprogramma's - Ga naar de documentlocatie van de bedrijfsdatabase). (19.1)

Project

Op het tabblad "Order/Factuur" wordt nu de kolom "Referentie" getoond. (19.0)

Rapporten

- Bij het afdrukken van het rapport "Urenregels per project" is het nu mogelijk om te filteren op de projectstatus. (19.0)
- Het rapport "Gedetailleerde prijsstatistiek over verkochte artikelen" toont nu ook de non-actieve artikelen. (19.0)
- Aanpassingen in het afdrukken van valutatekens bij bepaalde lettertypes op pdf-rapporten. (19.0)

Urenregistratie

Wanneer u op de knop "Verwijderen" klikt in een urenstaat, krijgt u nu de keuze om één regel of de gehele urenstaat te verwijderen, vergelijkbaar met hoe deze knop werkt in het "Inboeken". (19.0)

Visma Software B.V. • HJE Wenckebachweg 200 • 1096 AS Amsterdam • Nederland
T: 020 355 2900 • e-mail: mamut@vismasoftware.nl • <http://nl.visma.com/mamutone>
Eventuele drukfouten en prijswijzigingen onder voorbehoud.

